

Aktivierungs- und Beschäftigungsideen für demenzkranke Senioren

**Kostenloser Katalog^(*) aller Angebote von
www.aktivierungen.de**

gültig ab 01. November 2009

**Herzlich willkommen bei der Papier-Ausgabe des Online-Angebotes an
Aktivierungs- und Beschäftigungsideen für demenzkranke Senioren.**

**In diesem Katalog finden Sie ca. 80 hochwertige Beschäftigungsideen;
Sie können alle Ideen als Farblaserausdruck bestellen. Für eine längere
Haltbarkeit empfehlen wir Ihnen, die laminierte Version zu wählen.**

Alle Aktivierungen werden auf hochwertigem **Farblaser-Spezialpapier** ge-
druckt. Das Spezialpapier garantiert einen optimalen Farbdruck in Foto-
Qualität. **Gedruckt wird immer auf 160g/m² Papier**; dieses Papier ist doppelt
so dick wie Standard-Büropapier. Um optimale Ergebnisse zu erreichen,
werden bei den laminierten Aktivierungen die Drucke auf diesem dicken
Spezialpapier nochmals mit hochwertiger und extra-dicker Laminierfolie
(2x125 Micron) laminiert.

**Auf der Homepage <http://www.aktivierungen.de> können Sie alle Ideen
als günstigen Sofort-Download erwerben. Wir empfehlen Ihnen, sich
auch zum kostenlosen Newsletter einzutragen, dann werden Sie auto-
matisch per e-Mail informiert, wenn neue Aktivierungen verfügbar sind.**

**(*) diesen Katalog können Sie auch als kostenlose
Präsentation auf CD für einen PC oder Laptop erwerben. In
dieser Präsentation sind alle Aktivierungen als gekürzte
Vorschau enthalten. Die CD können sie auf der Homepage,
per e-Mail, mit dem Bestellformular am Ende diese Katalogs
oder auch telefonisch bestellen.**





ellhol GmbH

Oberhofer Platz 1
80807 München

Tel.: 089/2033-1323 (*)

e-Mail: mail@ellhol.de
Homepage: www.ellhol.de

Aktivierungs- und Beschäftigungsideen für demenzkranke Senioren

Bei allen Angeboten sind Irrtum und Änderung vorbehalten. Alle Preise inklusive Mehrwertsteuer und zzgl. Versandkosten. (d.h. in den angegebenen Preisen ist die gesetzliche Mehrwertsteuer bereits enthalten. Bei jeder Bestellung kommen noch die Versandkosten hinzu)

Im Internet unter <http://www.aktivierungen.de> können Sie für jeden Artikel aus diesem Katalog eine gekürzte Vorschau ansehen.

(*) Unser Büro ist nicht ständig besetzt, hinterlassen Sie uns bitte Ihre Bestellung oder eine Nachricht auf dem Anrufbeantworter, wir rufen Sie dann gerne zurück.

Wenn Sie Interesse an einem gewerblichen Weiterverkauf der Aktivierungen der ellhol GmbH haben, melden Sie sich bitte telefonisch oder per e-Mail bei uns um einen entsprechenden Vertrag auszuhandeln.

Bei der Zusammenstellung der Informationen in diesem Katalog wurde mit größter Sorgfalt vorgegangen. Trotzdem können Fehler nicht vollständig ausgeschlossen werden. Die ellhol GmbH und ihre Erfüllungsgehilfen können für fehlerhafte Angaben und deren Folgen weder eine juristische Verantwortung noch irgendeine Haftung übernehmen. Für Verbesserungsvorschläge und Hinweise auf Fehler in diesem Katalog ist die ellhol GmbH dankbar.

Für alle Bestellungen aus diesem Katalog gelten die AGB's, die Sie am Ende dieses Kataloges finden.

Die ellhol GmbH wendet größte Sorgfalt bei der Erstellung und Pflege der Dateien, Inhalte und Waren auf. Gleichwohl kann die ellhol GmbH keine Gewähr dafür übernehmen, dass die Dateien, Inhalte und Waren für die konkreten Bedürfnisse des Kunden passend und richtig sind. Der Kunde wählt die Dateien, Inhalte und Waren eigenverantwortlich aus und verwendet diese eigenverantwortlich. Die Haftung der ellhol GmbH für die (falsche) Verwendung der Dateien, Inhalte und Waren ist ausgeschlossen.

Katalog © 2009 ellhol GmbH

ellhol GmbH
Geschäftsführer:
Holger Ellinger

Sitz der Gesellschaft: München
Registergericht München HRB 168935
Steuernummer 143/133/30762

Bank: **Deutsche Bank**
BLZ: **70070024**
Kontonummer: **726330401**

Vervielfältigung und Weitergabe des Katalogs ausdrücklich erlaubt

Inhaltsverzeichnis

Bewegung macht Spaß.....	5
Bewegungsgeschichte Waldspaziergang.....	6
Bewegungsgeschichte Enkel Max kommt zu Besuch.....	7
Bewegungsgeschichte Gartenarbeit	8
Blumen und Pflanzen.....	9
Frühlingsblumen erkennen	10
Herbstblätter pressen.....	11
Wiesenblumen pressen.....	12
Erinnern und Erzählen.....	13
Einkauf im Kramerladen.....	14
Weibliche Vornamen.....	15
Männliche Vornamen.....	16
Essen und Trinken.....	17
Frühstück – was ist falsch ?.....	18
Einkauf in der Metzgerei.....	19
Küchenkräuter.....	20
Alte Literatur (Gedichte und Geschichten von früher).....	21
Alte Gedichte mit „Mutter“.....	22
Alte Frühlingsgedichte Teil 1.....	23
Alte Frühlingsgedichte Teil 2.....	24
Geschichte einer Mutter.....	25
Märchen erkennen.....	27
Märchen erkennen: „Aschenputtel“.....	28
Märchen erkennen: „Dornröschen“.....	29
Märchen erkennen: „Frau Holle“.....	30
Märchen erkennen: „Froschkönig“.....	31
Märchen erkennen: „Hänsel und Gretel“.....	32
Märchen erkennen: „Rapunzel“.....	33
Märchen erkennen: „Rumpelstilzchen“.....	34
Basteln und Gestalten.....	35
Adventskalender mit Weihnachtsliedern.....	36
Weihnachtliche Motive ausschneiden.....	37
Große rote Sterne basteln.....	39
Kleine rote Sterne basteln.....	40
Osterschmuck basteln.....	41
Gestalten mit Streichhölzern.....	42
Deutsche Fahne basteln.....	43
Raten und Rätseln.....	44
Kreuzworträtsel „Tiere auf dem Bauernhof“.....	45
Buchstabenrätsel „Wörter mit Mutter“.....	46
Rätselgitter „Wörter mit Mutter“.....	47
Kreuzworträtsel „Muttertag“.....	48
Kreuzworträtsel „Frühlingsblumen“.....	49

Sonstige Aktivierungen.....	50
Römische Zahlen.....	51
Fußballregeln.....	52
Berühmte Fußballtrainer.....	53
Osterbräuche.....	55
Worte und Weisen.....	57
Ein Wort – zwei Bedeutungen(Substantiv und Verb).....	58
Wechstabenverbuchselungen - Buchstabenverwechslungen.....	59
Wörter mit Tieren.....	60
Sprichwörter.....	61
Sprichwortkarten.....	62
Sprichwörter ergänzen Teil 1 bis 6.....	65
Sprichwörter mit Mutter.....	66
Sprichwörter mit Tieren.....	67
Sprichwörter mit Menschen.....	68
Spiel und Spaß.....	69
Memo „alte Blechdosen“.....	70
Memo alte Gegenstände Nr. 1.....	71
Memo alte Gegenstände Nr. 2.....	72
Würfelspiel „alte Haushaltsgegenstände“.....	73
Tierlaute zuordnen.....	74
Begriffe zu Berufen raten.....	75
Scherzfragenspiel.....	76
Spiel „Wattebausch pusten“.....	77
Spielbrett und Punktekarten.....	78
Sütterlin (alte deutsche) Schrift	79
Als ich noch ein Knabe war.....	80
Die linden Lüfte sind erwacht.....	81
Dulde, gedulde Dich fein.....	82
Hobellied.....	83
Reichtum und Armut.....	84
Selbstüberwindung.....	85
Sterntaler.....	86
Tiere.....	87
Tiere auf dem Bauernhof.....	88
Erkennen der Tiere eines Bauernhofes.....	89
Vögel am Futterhaus.....	90
Vögel erkennen (Bildkarten).....	91
Stichwortsammlungen.....	92
Allgemeine Geschäftsbedingungen (AGB).....	93
Bestellschein.....	95

Kategorie:

Bewegung macht Spaß

Insbesondere Bewegung ist für Menschen mit Demenzerkrankungen wichtig. In dieser Kategorie finden Sie Materialien, die die Bewegung fördern und unterstützen.

Allen voran finden Sie hier Bewegungsgeschichten. Bewegungsgeschichten fördern die Konzentration und Bewegung, machen Spaß und regen zum Erzählen und Mitmachen an.

Die Bewegungsgeschichten können entweder vom Aktivierungsleiter selbst, oder von den Teilnehmern selbst vorgetragen werden.

Raum für Ihre Notizen:

Bewegungsgeschichte Waldspaziergang

Mit dieser Bewegungsgeschichte begeben Sie sich mit Ihrer Gruppe an einem sonnigen Tag auf einen Waldspaziergang.

Anfangen von der Brotzeit bis hin zu Wanderliedern („Im Frühtau zu Berge“ und „Das Wandern ist des Müllers Lust“) ist in dieser Geschichte alles enthalten.

Diese Geschichte vereint Bewegung, Gemeinschaftsgefühl und gemeinsames Singen in einem, da in der Geschichte die Lieder so integriert wurden, dass sie zum Mitsingen praktisch auffordern...

Die kompletten Liedtexte sind sowohl für den Erzähler in die Geschichte integriert als auch in Großschrift auf einer extra Seite zum Kopieren, Austeilen und Mitsingen für die Teilnehmer.

Je nach Teilnehmerzahl und gesungene Strophen dauert diese Geschichte 15 bis 30 Minuten.

Bewegungsgeschichte

Waldspaziergang

Bewegung
macht
Spaß

Alle Aktionen sind **fett-kursiv** markiert, Aktionen mit **„gehen“** sollten als *Trippeln* auf der Stelle durchgeführt werden. Zu Beginn der Geschichte sitzen alle Teilnehmer in einem Stuhlkreis.

Heute steht ein Spaziergang durch den Wald auf dem Programm.

Es ist früher Morgen, der Hahn ist schon draußen und kräht die ersten Male. **Kikerikill, kikerikill**

Wir **stehen auf, gehen** zum Fenster und öffnen die Gardinen. Dazu müssen wir **mit der rechten Hand über dem Kopf die Gardine nach rechts ziehen** und **mit der linken Hand über dem Kopf die Gardine nach links ziehen**. Geblendet von den ersten Sonnenstrahlen **kniefen wir die Augen fest zu**. Dann **öffnen wir zuerst das rechte Auge und schließen es gleich wieder**. Wir probieren **das linke Auge zu öffnen**, das klappt schon besser. Nun **öffnen wir auch wieder das rechte Auge**. Wir gehen in die Küche und **setzen uns wieder hin**.

Es scheint ein traumhafter Tag zu werden ... der Bodenbelag wird bereits von den ersten Sonnenstrahlen vertrieben und das nasse Gras beginnt unter den Sonnenstrahlen zu dampfen.

Wir planen heute einen Spaziergang durch Wald. Um auf geradem Fuß zu sein, müssen wir die Wanderschuhe anzusehen. Im **Sitzen streifen die Pantoffeln ab**. Wir schlüpfen in die Wanderschuhe, **bücken uns hinunter und binden die Schnürsenkel zu einer Schleife**. Um den Sitz der Schuhe zu testen, **trampeln wir im sitzen einige Male fest auf den Boden**. Gut, das passt.

Um für den großen Hunger beim Spaziergang gerüstet zu sein, müssen wir uns noch Brotzeit in den Rucksack packen.



Aktivierungs- und Beschäftigungsideen © ellhol GmbH <http://www.aktivierungen.de> Bild © Philipp Sinner - Fotolia.com

Artikelnummern, Artikeloptionen und Preise

Artikelnummer	Artikeloptionen	Preis
809060-1	PDF zum Download (6 Seiten)	€ 0,99
809060-2	Farblaser-Ausdruck auf dickem Papier (160g/m ²) (6 Seiten)	€ 2,49
809060-3	Laminierter Farblaser-Ausdruck (6 Seiten laminiert mit 125 Micron)	€ 6,49

Bewegungsgeschichte Gartenarbeit

Bewegungsgeschichten fördern die Konzentration, machen Spaß und regen die Fantasie an. In dieser Bewegungsgeschichte begeben Sie sich in Gedanken in den Garten, denn es steht Gartenarbeit auf dem Programm.

Typische und auch ausgefallene Tätigkeiten, die bei der Gartenarbeit anfallen, sind mit Bewegungen untermauert: das Anziehen der Arbeitshose, Unkraut jäten, Beeren pflücken und nicht zuletzt das Waschen und Eincremen der Hände sind nur ein paar Beispiele.

Alle Aktionen sind mit Bewegungen untermauert, die von den Zuhörern nachgemacht werden sollen.

Mit etwas Phantasie können Sie die Geschichte auch weiter erzählen und die Gymnastikrunde dadurch ausweiten.

Bewegungsgeschichte

Gartenarbeit



Heute steht Gartenarbeit auf dem Programm. Wir wollen versuchen, die Tätigkeiten der Gartenarbeit mit entsprechenden Bewegungen zu untermauern. Alle Aktionen sind **fett-kursiv** markiert. Zu Beginn der Geschichte sitzen alle Teilnehmer in einem Stuhlkreis.

Sie sehen einen großen Garten in dem es natürlich einiges zu tun gibt. Sie **klopfen sich zuerst in die Hände**, um für die Arbeit gewappnet zu sein. Die Arbeitshose ist im Schrank ganz oben verstaut. Im Sitzen **müssen Sie beide Arme fest nach oben strecken**, um die Hose rauszunehmen. Sie **stülpen die Hose über die Schuhe und stehen auf**, um die Hose komplett anziehen zu können. **Im Sitzen** schließen Sie den Hosenknopt. Auf dem **Oberschenkel** fällt Ihnen ein Fleck auf. **den Sie ausklopfen**.

In Gedanken betreten Sie den Garten. Die Katze des Nachbarn erschrickt und läuft davon. Sie sehen ihr nach. **dazu müssen Sie sich weit nach hinten umsehen**. Der Boden ist trocken. Sie müssen als erstes gießen. In **der rechten Hand halten Sie die Gießkanne**, mit der **linken Hand drehen Sie das Wasser auf**, befüllen die Kanne und **drehen das Wasser wieder ab**. Zum Gießen des Blumenbeetes vor Ihnen **müssen Sie aufstehen**.

Jetzt fällt Ihnen auf, dass die Katze im Garten gegraben hat und der Weg verschmutzt ist. Sie **nehmen den Besen und kehren** den Weg vor Ihnen. Dabei wird Ihnen so warm, dass Sie sich mit einem **Taschentuch den Schweiß**



Aktivierungs- und Beschäftigungsideen © ellhol GmbH <http://www.aktivierungen.de> Bild © Vornak - Fotolia.com

Artikelnummern, Artikeloptionen und Preise

Artikelnummer	Artikeloptionen	Preis
802020-1	PDF zum Download (2 Seiten)	€ 0,99
802020-2	Farblaser-Ausdruck auf dickem Papier (160g/m ²) (2 Seiten)	€ 1,49
802020-3	Laminierter Farblaser-Ausdruck (2 Seiten laminiert mit 125 Micron)	€ 2,99

Kategorie:

Blumen und Pflanzen

Demenzkranke Senioren kennen heimische Blumen und Pflanzen oft besser als jüngere Menschen. Nicht nur deshalb eignen sich Blumen und Pflanzen hervorragend zur Aktivierung von Senioren.

Oft genügt schon ein großes Bild einer entsprechenden Blume, um Erinnerungen an länger oder weniger lange Ereignisse zu wecken.

In dieser Kategorie finden Sie verschiedene Aktivierungen die sich mit Blumen und Pflanzen beschäftigen, wie z.B. Frühlingsblumen erkennen oder Herbstblätter sammeln und pressen.

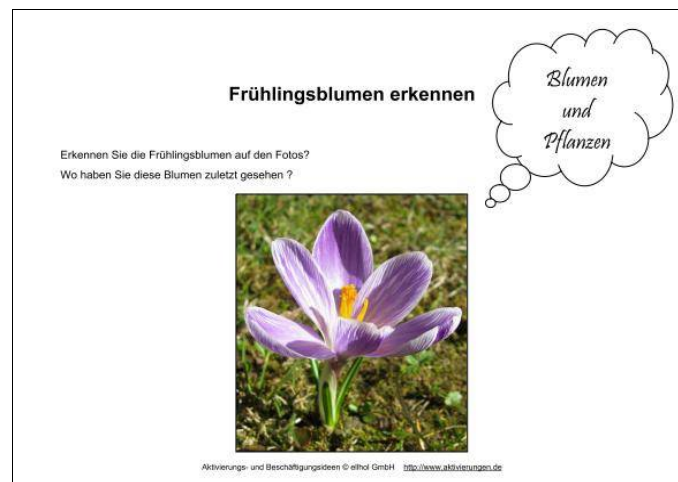
Raum für Ihre Notizen:

Frühlingsblumen erkennen

Hier finden Sie große Fotos von 9 häufigen Frühlingsblumen:

1. Krokus
2. Osterglocken
3. Leberblümchen
4. Buschwindröschen (Anemone)
5. Tulpen
6. Schlüsselblumen
7. Maiglöckchen
8. Schneeglöckchen
9. Gänseblümchen

Lassen Sie die Senioren anhand der Bilder die Blumen benennen und fragen Sie nach Erinnerungen, die durch die Bilder dieser Frühlingsboten erweckt werden.



Artikelnummern, Artikeloptionen und Preise

Artikelnummer	Artikeloptionen	Preis
902022-1	PDF zum Download (10 Seiten)	€ 0,99
902022-2	Farblaser-Ausdruck auf dickem Papier (160g/m ²) (10 Seiten)	€ 3,99
902022-3	Laminierter Farblaser-Ausdruck (10 Seiten laminiert mit 125 Micron)	€ 12,99

Herbstblätter pressen

Auf Spaziergängen findet man im Herbst zahlreiche farbenprächtige Blätter am Boden liegen.

Was liegt näher als der Gedanke, die Farben der Blätter haltbar zu machen, um auch im Winter noch Erinnerungen an die Spaziergänge zu haben.


Eine heutzutage fast in Vergessenheit geratene Art der Konservierung von Blättern ist das Pressen. Die meisten Senioren wissen aber noch genau, wie das geht.

Sammeln Sie bei Spaziergängen oder Ausflügen heruntergefallene Blätter von den Bäumen und pressen Sie Zu Hause die Herbstblätter zusammen mit den Senioren. Diese Vorlage enthält **Bilder und Kurzbeschreibungen** von 8 einheimischen Laubbäumen (Ahorn, Birke, Buche, Eberesche, Eiche, Linde, Kastanie, Haselnuss), darunter ist ein großes freies Feld auf dem die gepressten Blätter aufgeklebt werden können. Auf der ersten Seite finden Sie auch eine "Anleitung" zum Pressen der Blumen.

Die fertigen Seiten können in Prospekthüllen abgeheftet und in einem Erinnerungsordner aufbewahrt werden.

Oder Sie hängen die Seiten als Erinnerungen an Spaziergänge oder Ausflüge auf. Dazu empfiehlt es sich, die Seiten nach dem Aufkleben der gepressten Herbstblätter zu laminieren.

Diese Aktivierung enthält 8 Vorlagen mit Foto und Kurzbeschreibung zum Aufkleben gepresster Herbstblätter !



Artikelnummern, Artikeloptionen und Preise

Artikelnummer	Artikeloptionen	Preis
809042-1	PDF zum Download (9 Seiten)	€ 0,99
809042-2	Farblaser-Ausdruck auf dickem Papier (160g/m ²) (9 Seiten)	€ 3,99

Wiesenblumen pressen


Auf Spaziergängen findet man im Sommer eine Fülle von Blumen.

Ein gepflückter Straus verwelkt aber in ein paar Tagen..... und die Erinnerung an den Spaziergang verwelkt mit. Man muss die Blumen haltbar machen, um auch im Herbst und Winter noch Erinnerungen an die Spaziergänge zu haben.

Eine heutzutage fast in Vergessenheit geratene Art der Konservierung von Blumen ist das Pressen. Die meisten Senioren wissen aber noch genau wie das geht. Pflücken Sie bei Spaziergängen oder Ausflügen Blumen von den Wiesen und pressen Sie die Blumen zusammen mit den Senioren.

Diese Vorlage enthält Bilder und Kurzbeschreibungen von 13 häufigen Wiesenblumen (Gänseblümchen, Glockenblume, Hahnenfuß, Klatschmohn, Klee, Kornblumen, Kuckuckslichtnelke, Löwenzahn, Sauerampfer, Schafgarbe, Taubnessel, Vergissmeinnicht und Wiesenschaumkraut), darunter ist ein großes freies Feld auf dem die gepressten Blumen aufgeklebt werden können. Auf der ersten Seite finden Sie auch eine "Anleitung" zum Pressen der Blumen.

Wenn Sie die Aktivierung einsetzen werden Sie erstaunt sein, wie aufmerksam Sie selbst und auch die Senioren nach Benutzung dieser Aktivierung Blumen am Wegesrand oder im Garten betrachten.



Artikelnummern, Artikeloptionen und Preise

Artikelnummer	Artikeloptionen	Preis
805050-1	PDF zum Download (14 Seiten)	€ 1,99
805050-2	Farblaser-Ausdruck auf dickem Papier (160g/m ²) (14 Seiten)	€ 4,49

Kategorie:

Erinnern und Erzählen

Erinnern ist die existentielle Erfahrung im Leben. Besonders wenn das Erinnerungsvermögen eingeschränkt ist, wird einem bewusst wie wichtig Erinnerungen sind.

Oft genügt schon ein kleiner Impuls, um eine ganze Kette Erinnerungen wachzurütteln.

In dieser Kategorie finden Sie verschiedene Aktivierungen, die vorwiegend das Ziel haben Erinnerungen zu wecken.

Raum für Ihre Notizen:

Einkauf im Kramerladen

Heute selten, früher häufig: ein für ältere Menschen alltägliches Ereignis war der Einkauf im Kramerladen oder Tante-Emma-Laden um die Ecke.

Jüngere Mitmenschen kennen einen Kramerladen meist nur noch anhand dunkler Erinnerungen von Besuchen bei der Großmutter.

Wecken Sie mit den Schlüsselreizen eines Einkaufs im Kramerladen aus dieser Aktivierung Erinnerungen an eine Zeit, zu der alles nötige in einem Laden gekauft werden konnte, in der man die Verkäuferin beim Namen kannte und man auch mit Namen begrüßt wurde.

Kramerladen – Tante-Emma-Laden



Definition: Was ist ein Kramerladen?

Früher und heute: Was unterscheidet den Kramerladen von den heutigen Supermärkten?

Warenangebot: Welche Waren haben Sie im Kramerladen gekauft. Was kann man dort alles erhalten?

Erinnern: Wo war der Kramerladen. Hatte der Laden einen bestimmten Namen. Wissen Sie noch den Namen des Verkäufers?



Aktivierungs- und Beschäftigungsideen © ellhol GmbH <http://www.aktivierungen.de> Bild © Maxixe - Fotolia.com

Artikelnummern, Artikeloptionen und Preise

Artikelnummer	Artikeloptionen	Preis
802051-1	PDF zum Download (2 Seiten)	€ 0,99
802051-2	Farblaser-Ausdruck auf dickem Papier (160g/m ²) (2 Seiten)	€ 1,49
802051-3	Laminierter Farblaser-Ausdruck (2 Seiten laminiert mit 125 Micron)	€ 2,49

Weibliche Vornamen

Wie hießen Ihre Großeltern, Ihre Eltern, Ihre Tanten und Onkel, Ihre Kinder, Ihre Enkelkinder?

Welche Namen sind heute nicht mehr so oft in Gebrauch und warum?

Anhand dieser Aktivierung fördern Sie das Erinnern an Früher und können einen "Bogen" zu heutzutage aktuellen Namen spannen.

Namen von damals bis heute - in dieser Ausarbeitung finden Sie **knapp 200 der gebräuchlichsten weiblichen Vornamen**.



Artikelnummern, Artikeloptionen und Preise

Artikelnummer	Artikeloptionen	Preis
802071-1	PDF zum Download (2 Seiten)	€ 0,99
802071-2	Farblaser-Ausdruck auf dickem Papier (160g/m ²) (2 Seiten)	€ 1,49
802071-3	Laminierter Farblaser-Ausdruck (2 Seiten laminiert mit 125 Micron)	€ 2,49

Männliche Vornamen

Wie hießen Ihre Großeltern, Ihre Eltern, Ihre Tanten und Onkel, Ihre Kinder, Ihre Enkelkinder?

Welche Namen sind heute nicht mehr so oft in Gebrauch und warum?

Anhand dieser Aktivierung fördern Sie das Erinnern an Früher und können einen "Bogen" zu heutzutage aktuellen Namen spannen.

Namen von damals bis heute - in dieser Ausarbeitung finden Sie **mehr als 130 der gebräuchlichsten männlichen Vornamen**.



Artikelnummern, Artikeloptionen und Preise

Artikelnummer	Artikeloptionen	Preis
802081-1	PDF zum Download (2 Seiten)	€ 0,99
802081-2	Farblaser-Ausdruck auf dickem Papier (160g/m ²) (2 Seiten)	€ 1,49
802081-3	Laminierter Farblaser-Ausdruck (2 Seiten laminiert mit 125 Micron)	€ 2,49

Kategorie:

Essen und Trinken

Essen und Trinken und die Zubereitung von Mahlzeiten und Getränken sowie der Umgang mit Nahrungsmitteln ist ein alltägliches Ereignis.

Eben weil der Umgang mit Nahrungsmitteln über Jahrzehnte alltäglich war, können über dieses Thema vielseitige Erinnerungen aus dem Verborgenen wachgerüttelt werden.

Manch Demenzkranker blüht förmlich auf, wenn er erzählen darf, wie der Sonntagsbraten in seiner Familie zubereitet wurde.

Raum für Ihre Notizen:

Frühstück – was ist falsch ?

In dieser Aktivierung finden Sie auf 5 Seiten 24 Bilder. Die Bilder sind in Bildkarten im Format 12 x 8 cm gefasst.

Auf den meisten Bildern finden Sie Zutaten für ein gesundes Frühstück.

Allerdings haben sich ein paar Fehler eingeschlichen; einige Bilder haben nichts mit einem Frühstück zu tun. Sortieren Sie mit den Teilnehmern die Karten aus, die nicht zum Frühstück passen...

Zeigen Sie die Bildkarten den Teilnehmern und lassen Sie über Erlebnisse und Gewohnheiten berichten.

TIPP: Bei einigen Bildern sind sicherlich Diskussionen nötig, ob das dargestellte Lebensmittel zu einem Frühstück passt.



Artikelnummern, Artikeloptionen und Preise

Artikelnummer	Artikeloptionen	Preis
904007-1	PDF zum Download (7 Seiten)	€ 0,99
904007-2	Farblaser-Ausdruck auf dickem Papier (160g/m ²) (7 Seiten)	€ 3,99
904007-3	Laminierter Farblaser-Ausdruck (7 Seiten laminiert mit 125 Micron)	€ 9,99

Einkauf in der Metzgerei

Ein Einkauf in der Metzgerei war für viele betagte Menschen ein wiederkehrendes, alltägliches Ereignis. Damit sind viele schöne, sicherlich aber auch ärgerliche (wie lange Warteschlangen) Erlebnisse verbunden.

In dieser Ausarbeitung finden Sie eine Begriffserklärung zur Metzgerei (in verschiedenen Regionen wird die Metzgerei anders bezeichnet wie z.B. Schlachtereie) sowie ein Auszug aus dem Warenangebot.

Mit den Inhalten dieser Aktivierung können Sie anhand verschiedener Schlüsselreize, wie z.B. diverse Produkte einer klassischen Metzgerei, Erinnerungen zum Thema aktivieren.

Darf's ein bisschen mehr sein ?
Einkauf in der Metzgerei



Begriffliches: Nennen Sie andere Begriffe für Metzgerei.

Warenangebot: Welche Waren sind in der Metzgerei erhältlich. Gruppieren Sie nach Fleisch, Wurst und sonstige Waren. Denken Sie auch an ganz typische regionale Wurstwaren.

Erinnern: Wie viel Gramm oder Kilogramm haben Sie von den verschiedenen Produkten gekauft und wie wurden sie verpackt?
Wie oft gab es bei Ihnen Fleisch und Wurst? Was hat es gekostet und was kostet es heute?

Aktivierungs- und Beschäftigungsideen © ellhol GmbH <http://www.aktivierungen.de>

Artikelnummern, Artikeloptionen und Preise

Artikelnummer	Artikeloptionen	Preis
802031-1	PDF zum Download (2 Seiten)	€ 0,99
802031-2	Farblaser-Ausdruck auf dickem Papier (160g/m ²) (2 Seiten)	€ 1,49
802031-3	Laminierter Farblaser-Ausdruck (2 Seiten laminiert mit 125 Micron)	€ 2,49

Küchenkräuter

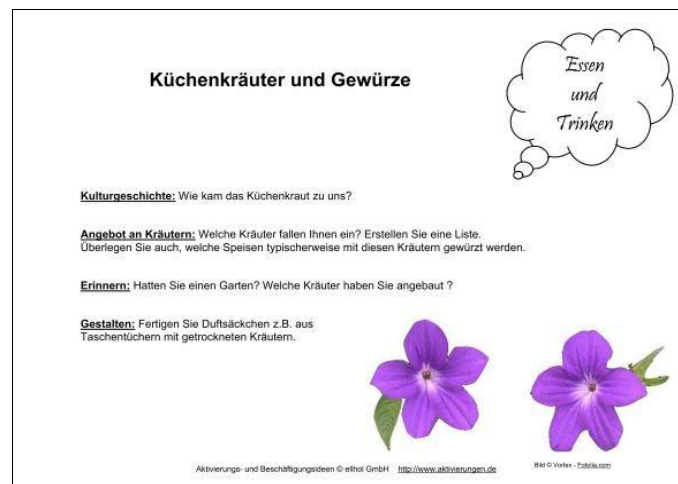
Besonders früher, vor der Zeit von Geschmacksverstärkern und synthetischen Duftstoffen, waren Kräuter und Gewürze die einzige Möglichkeit den Speisen Geruch, Geschmack und Aussehen zu verleihen.

In dieser Aktivierung finden Sie neben der Geschichte der Küchenkräuter und Gewürze eine Auflistung der wichtigsten Kräuter. Mit kreativen Betagten lässt sich diese Liste sicherlich beliebig erweitern.

TIPP: Überlegen Sie mit der Gruppe, welche Speisen mit welchen Kräutern und Gewürzen verfeinert werden können. Evtl. gibt es auch regionale Unterschiede (wird z.B. ein Schweinebraten in Bayern genauso gewürzt wie in Friesland)?

Mit den Inhalten dieser Aktivierung können Sie anhand der gelisteten Schlüsselreize Erinnerungen zum Thema aktivieren.

In dieser Aktivierung werden mehr als 50 Küchenkräuter bzw. Gewürze gelistet.



Artikelnummern, Artikeloptionen und Preise

Artikelnummer	Artikeloptionen	Preis
802041-1	PDF zum Download (2 Seiten)	€ 0,99
802041-2	Farblaser-Ausdruck auf dickem Papier (160g/m ²) (2 Seiten)	€ 1,49
802041-3	Laminierter Farblaser-Ausdruck (2 Seiten laminiert mit 125 Micron)	€ 2,49

Kategorie:

alte Literatur (Gedichte und Geschichten von früher)

Ältere Menschen können sich erstaunlich gut an alte Gedichte erinnern. Früher wurden viel mehr Gedichte auswendig gelernt als heute. Man denke nur an "Schillers Glocke"; von uns Jüngeren kann dieses Gedicht kaum jemand rezitieren. Ältere Menschen können oft noch alle Strophen ohne lange nachzudenken aus dem Gedächtnis vortragen.

In dieser Kategorie finden Sie Gedichte aus alten Zeiten. Zum Vortragen durch den Aktivierungsbetreuer oder zum Vortragen durch ein Gruppenmitglied.

Eine Variation wäre, nur den Anfang des Gedichtes vorzutragen und Gruppenmitglieder das ganze Gedicht aufsagen lassen.

Sie können auch Sinn und Bedeutung des Gedichtes besprechen ...

Raum für Ihre Notizen:

Alte Gedichte mit „Mutter“


Ältere Menschen können sich erstaunlich gut an alte Gedichte erinnern.

In dieser Aktivierung finden Sie drei alte Gedichte von Goethe, Heine und Droste-Hülshoff. Die Gedichte befassen sich mit Müttern bzw. Sorgen und Gefühle einer Mutter.

Sie können die Gedichte entweder selbst vortragen oder Bewohner dies übernehmen lassen. Eine weitere Möglichkeit wäre, nur den Anfang vorzutragen und das Gedicht von den Erkrankten weiter erzählen zu lassen.

Der Einsatz dieser Gedichte bietet sich zum Muttertag an, jedoch kann diese Aktivierung auch an anderen Tagen eingesetzt werden, wie z.B. am Geburtstag der Senioren - besonders für kinderreiche Senioren.


Alte Gedichte zum Muttertag



An die Mutter

Obgleich kein Gruß, obgleich kein Brief von mir
 So lang dir kommt, lass keinen Zweifel doch
 Ins Herz, als wär die Zärtlichkeit des Sohns,
 Die ich Dir schuldig bin, aus meiner Brust
 Entwichen. Nein, so wenig als der Fels,
 Der tief im Fluss vor ewigem Anker liegt,
 Aus seiner Stätte weicht, obgleich die Flut
 Mit stürm'schen Wellen bald, mit sanften bald
 Darüber fließt und ihm dem Aug entriß;
 So wenig weicht die Zärtlichkeit für Dich
 Aus meiner Brust, obgleich des Lebens Strom,
 Vom Schmerz gepetscht, bald stürmend drüber fließt
 Und von der Freude bald gestreichelt, still
 Sie deckt und nie verhindert, dass sie nicht
 Ihr Haupt der Sonne zeigt und ringsumher
 Zurückgeworfen Strahlen trägt und Dir
 Bei jedem Blicke zeigt, wie Dich Dein Sohn verehrt.

Johann Wolfgang von Goethe · 1749 – 1832



Aktivierungs- und Beschäftigungsideen © ethol GmbH <http://www.aktivierungen.de>

Artikelnummern, Artikeloptionen und Preise

Artikelnummer	Artikeloptionen	Preis
804052-1	PDF zum Download (2 Seiten)	€ 0,99
804052-2	Farblaser-Ausdruck auf dickem Papier (160g/m ²) (2 Seiten)	€ 1,99
804052-3	Laminierter Farblaser-Ausdruck (2 Seiten laminiert mit 125 Micron)	€ 2,49

Alte Frühlingsgedichte Teil 1

Ältere Menschen können sich erstaunlich gut an alte Gedichte erinnern. In dieser Aktivierung finden Sie 20 alte Gedichte. **Alle Gedichte befassen sich mit dem Frühling.**

Diese Gedichte sind in dieser Aktivierung enthalten:

1. **Er ist's** - Eduard Mörike, 2. **Frühling soll mit süßen Blicken** - Clemens Brentano, 3. **Im Frühling** - Ada Christen, 4. **Der Frühlingskasper** - Richard Fedor Leopold Dehmel, 5. **Frühlingsnacht** - Joseph Freiherr von Eichendorff, 6. **Frühling** - Theodor Fontane, 7. **Narzissen** - Richard Fedor Leopold Dehmel, 8. **Frühling ist die schönste Zeit** - Annette von Droste-Hülshoff, 9. **Im hohen Gras** - Joseph Freiherr von Eichendorff, 10. **Schneeglöckchen** - Joseph Freiherr von Eichendorff, 11. **Blume und Duft** - Christian Friedrich Hebbel, 12. **Am Abendhimmel** - Friedrich Hölderlin, 13. **Liebe und Frühling** - August Heinrich Hoffmann von Fallersleben, 14. **Übern Garten** - Joseph Freiherr von Eichendorff, 15. **Wie im Morgenglanze** - Johann Wolfgang von Goethe, 16. **Mit einem gemalten Band** - Johann Wolfgang von Goethe, 17. **Blume und Duft** - Christian Friedrich Hebbel, 18. **Es kommt der Lenz** - Heinrich Heine, 19. **Frühlingsbotschaft** - Heinrich Heine, 20. **Herz, mein Herz** - Heinrich Heine

Sie können die Gedichte entweder selbst vortragen oder Bewohner dies übernehmen lassen. Eine weitere Möglichkeit wäre, nur den Anfang vorzutragen und das Gedicht von den Erkrankten weiter erzählen zu lassen. Selbstverständlich können Sie auch Sinn und Bedeutung der Gedichte besprechen.



Artikelnummern, Artikeloptionen und Preise

Artikelnummer	Artikeloptionen	Preis
903021-1	PDF zum Download (21 Seiten)	€ 0,99
903021-2	Farblaser-Ausdruck auf dickem Papier (160g/m ²) (21 Seiten)	€ 2,99

Alte Frühlingsgedichte Teil 2

Ältere Menschen können sich erstaunlich gut an alte Gedichte erinnern. In dieser Aktivierung finden Sie 20 alte Gedichte. **Alle Gedichte befassen sich mit dem Frühling.**

Diese Gedichte sind in dieser Aktivierung enthalten:

1. **Dein Lied erklang** - Clemens Brentano, 2. **In den duftenden Frühling will ich hinaus** - Auguste Kurs, 3. **Wie die Tage macht der Frühling** - Heinrich Heine, 4. **Meine Blumen** - Friedrich Schiller, 5. **Lob des Frühlings** - Ludwig Uhland, 6. **Die Christrose** - Verfasser unbekannt, 7. **Südlicher Frühling** - Francesca Stoecklin, 8. **Soll ich Dir bringen Veilchen** - Friedrich Rückert, 9. **Nicht so sehr** - Rainer Maria Rilke, 10. **Ein Tag** - Theophrastus Paracelsus, 11. **Ein Frühlingsatem** - August Graf von Platen, 12. **Frühling ist wieder gekommen** - Rainer Maria Rilke, 13. **Frühling** - Joachim Ringelnatz, 14. **Frühlingsahnung** - Christian Morgenstern, 15. **Frühlingsgedränge** - Nikolaus Lenau, 16. **In einem Garten** - Arno Holz, 17. **Im Lenz** - Paul Heyse, 18. **Vorfrühling** - Paul Heyse, 19. **Dicke, gelbe Butterblumen** - Arno Holz, 20. **Der Frühling** - Friedrich Hölderlin

Sie können die Gedichte entweder selbst vortragen oder Bewohner dies übernehmen lassen. Eine weitere Möglichkeit wäre, nur den Anfang vorzutragen und das Gedicht von den Erkrankten weiter erzählen zu lassen. Selbstverständlich können Sie auch Sinn und Bedeutung der Gedichte besprechen.



Artikelnummern, Artikeloptionen und Preise

Artikelnummer	Artikeloptionen	Preis
903022-1	PDF zum Download (21 Seiten)	€ 0,99
903022-2	Farblaser-Ausdruck auf dickem Papier (160g/m ²) (21 Seiten)	€ 2,99

Geschichte einer Mutter

Die Geschichte von Hans Christian Andersen erzählt von den Erlebnissen einer Mutter beim Versuch, den Tod ihres Kindes zu verhindern.

Die Geschichte eignet sich nicht nur für Aktivierungen am oder zum Muttertag. Sie kann auch bei Festen, die eine kinderreiche Mutter feiert, eingesetzt werden.

Ältere Menschen können sich erstaunlich gut an alte Geschichten erinnern. Früher hatten Geschichten einen wesentlich höheren Stellenwert in der Gesellschaft als heute.

Eine weitere Möglichkeit wäre, nur einen Abriss oder Stichpunkte der Geschichte vorzutragen und von den Erkrankten die Geschichte weiter erzählen zu lassen.

Sprechen Sie auch an welche Gefühle die Teilnehmer mit diesen Geschichten verbinden. Hat ein Gruppenmitglied ähnliche Erfahrungen in seinem Leben gemacht ?

Sie können auch Sinn und Bedeutung der Geschichte diskutieren.



Artikelnummern, Artikeloptionen und Preise

Artikelnummer	Artikeloptionen	Preis
804042-1	PDF zum Download (6 Seiten)	€ 0,99
804042-2	Farblaser-Ausdruck auf dickem Papier (160g/m ²) (6 Seiten)	€ 2,99
804042-3	Laminierter Farblaser-Ausdruck (6 Seiten laminiert mit 125 Micron)	€ 6,99

Kategorie:

Märchen erkennen

Ältere Menschen können sich erstaunlich gut an Märchen erinnern. Auch heute sind Märchen nicht aus der Gesellschaft wegzudenken. Früher, in einer Zeit ohne Fernsehen, Radio und Internet, hatten Märchen einen noch höheren Stellenwert als heute.

In dieser Kategorie finden Sie bekannte alte Märchen. Jedes Dokument beinhaltet neben dem kompletten Text des Märchens eine Seite mit Stichwort- und Zitatekärtchen. Sie können die Kärtchen vorzeigen oder vorlesen und die Teilnehmer das Märchen erraten lassen. Wurde das Märchen erkannt, können Sie das Märchen vorlesen oder vorlesen lassen.

Zusätzlich enthält jede Aktivierung ein großes Bild, das auf das Märchen schließen lässt.

TIPP zur Variation: Es bietet sich an, die Stichwort- bzw. Zitatekärtchen mehrerer Märchen zu vermischen und daraus ein Ratespiel zu gestalten. Lassen Sie die Teilnehmer die Kärtchen den jeweiligen Märchen zuordnen. Dazu bietet sich der Einsatz des großen Bildes an; die Teilnehmer legen die Kärtchen zum jeweiligen Bild des Märchens.

Selbstverständlich können Sie mit den Teilnehmern auch Sinn und Bedeutung des Märchens besprechen

Raum für Ihre Notizen:

Märchen erkennen: „Aschenputtel“

Das Märchen "**Aschenputtel**" mit 10 Stichwortkärtchen (4 Stichworte, 2 lange und 4 kurze Zitate) zum Erraten und dem kompletten Text des Märchens zum Vorlesen.

Schneiden Sie die Kärtchen entlang der Linien aus.

Sie können nun die Kärtchen vorzeigen oder vorlesen und die Teilnehmer das Märchen erkennen lassen. Je nach Zusammensetzung der Gruppe können Sie aus den Kärtchen auch nur die markantesten aussuchen.

Variation: Es bietet sich an, mehrere Märchen zu vermischen und daraus ein Ratespiel zu gestalten. Lassen Sie die Teilnehmer die Kärtchen den jeweiligen Märchen zuordnen. Dazu bietet sich der Einsatz der 3. Seite mit dem großen Bild an.

Ab der 4. Seite finden Sie den Text des Märchens zum Vorlesen.



Artikelnummern, Artikeloptionen und Preise

Artikelnummer	Artikeloptionen	Preis
901016-1	PDF zum Download (9 Seiten)	€ 0,99
901016-2	Farblaser-Ausdruck auf dickem Papier (160g/m ²) (9 Seiten)	€ 3,49
901016-3	Laminierter Farblaser-Ausdruck (9 Seiten laminiert mit 125 Micron)	€ 9,99

Märchen erkennen: „Dornröschen“

Das Märchen "**Dornröschen**" mit 10 Stichwortkärtchen (4 Stichworte, 2 lange und 4 kurze Zitate) zum Erraten und dem kompletten Text des Märchens zum Vorlesen.

Schneiden Sie die Kärtchen entlang der Linien aus.

Sie können nun die Kärtchen vorzeigen oder vorlesen und die Teilnehmer das Märchen erkennen lassen. Je nach Zusammensetzung der Gruppe können Sie aus den Kärtchen auch nur die markantesten aussuchen.

Variation: Es bietet sich an, mehrere Märchen zu vermischen und daraus ein Ratespiel zu gestalten. Lassen Sie die Teilnehmer die Kärtchen den jeweiligen Märchen zuordnen. Dazu bietet sich der Einsatz der 3. Seite mit dem großen Bild an.

Ab der 4. Seite finden Sie den Text des Märchens zum Vorlesen.



Artikelnummern, Artikeloptionen und Preise

Artikelnummer	Artikeloptionen	Preis
803010-1	PDF zum Download (6 Seiten)	€ 0,99
803010-2	Farblaser-Ausdruck auf dickem Papier (160g/m ²) (6 Seiten)	€ 2,99
803010-3	Laminierter Farblaser-Ausdruck (6 Seiten laminiert mit 125 Micron)	€ 8,49

Märchen erkennen: „Frau Holle“

Das Märchen "**Frau Holle**" mit 10 Stichwortkärtchen (4 Stichworte, 2 lange und 4 kurze Zitate) zum Erraten und dem kompletten Text des Märchens zum Vorlesen.

Schneiden Sie die Kärtchen entlang der Linien aus.

Sie können nun die Kärtchen vorzeigen oder vorlesen und die Teilnehmer das Märchen erkennen lassen. Je nach Zusammensetzung der Gruppe können Sie aus den Kärtchen auch nur die markantesten aussuchen.

Variation: Es bietet sich an, mehrere Märchen zu vermischen und daraus ein Ratespiel zu gestalten. Lassen Sie die Teilnehmer die Kärtchen den jeweiligen Märchen zuordnen. Dazu bietet sich der Einsatz der 3. Seite mit dem großen Bild an.

Ab der 4. Seite finden Sie den Text des Märchens zum Vorlesen.



Artikelnummern, Artikeloptionen und Preise

Artikelnummer	Artikeloptionen	Preis
901012-1	PDF zum Download (6 Seiten)	€ 0,99
901012-2	Farblaser-Ausdruck auf dickem Papier (160g/m ²) (6 Seiten)	€ 2,99
901012-3	Laminierter Farblaser-Ausdruck (6 Seiten laminiert mit 125 Micron)	€ 8,49

Märchen erkennen: „Froschkönig“

Das Märchen "**Froschkönig**" mit 10 Stichwortkärtchen (4 Stichworte, 2 lange und 4 kurze Zitate) zum Erraten und dem kompletten Text des Märchens zum Vorlesen.

Schneiden Sie die Kärtchen entlang der Linien aus.

Sie können nun die Kärtchen vorzeigen oder vorlesen und die Teilnehmer das Märchen erkennen lassen. Je nach Zusammensetzung der Gruppe können Sie aus den Kärtchen auch nur die markantesten aussuchen.

Variation: Es bietet sich an, mehrere Märchen zu vermischen und daraus ein Ratespiel zu gestalten. Lassen Sie die Teilnehmer die Kärtchen den jeweiligen Märchen zuordnen. Dazu bietet sich der Einsatz der 3. Seite mit dem großen Bild an.

Ab der 4. Seite finden Sie den Text des Märchens zum Vorlesen.



Artikelnummern, Artikeloptionen und Preise

Artikelnummer	Artikeloptionen	Preis
901015-1	PDF zum Download (6 Seiten)	€ 0,99
901015-2	Farblaser-Ausdruck auf dickem Papier (160g/m ²) (6 Seiten)	€ 2,99
901015-3	Laminierter Farblaser-Ausdruck (6 Seiten laminiert mit 125 Micron)	€ 8,49

Märchen erkennen: „Hänsel und Gretel“

Das Märchen "**Hänsel und Gretel**" mit 10 Stichwortkärtchen (4 Stichworte, 2 lange und 4 kurze Zitate) zum Erraten und dem kompletten Text des Märchens zum Vorlesen.

Schneiden Sie die Kärtchen entlang der Linien aus.

Sie können nun die Kärtchen vorzeigen oder vorlesen und die Teilnehmer das Märchen erkennen lassen. Je nach Zusammensetzung der Gruppe können Sie aus den Kärtchen auch nur die markantesten aussuchen.

Variation: Es bietet sich an, mehrere Märchen zu vermischen und daraus ein Ratespiel zu gestalten. Lassen Sie die Teilnehmer die Kärtchen den jeweiligen Märchen zuordnen. Dazu bietet sich der Einsatz der 3. Seite mit dem großen Bild an.

Ab der 4. Seite finden Sie den Text des Märchens zum Vorlesen.



Artikelnummern, Artikeloptionen und Preise

Artikelnummer	Artikeloptionen	Preis
901014-1	PDF zum Download (9 Seiten)	€ 0,99
901014-2	Farblaser-Ausdruck auf dickem Papier (160g/m ²) (9 Seiten)	€ 3,49
901014-3	Laminierter Farblaser-Ausdruck (9 Seiten laminiert mit 125 Micron)	€ 9,99

Märchen erkennen: „Rapunzel“

Das Märchen "**Rapunzel**" mit 10 Stichwortkärtchen (4 Stichworte, 2 lange und 4 kurze Zitate) zum Erraten und dem kompletten Text des Märchens zum Vorlesen.

Schneiden Sie die Kärtchen entlang der Linien aus.

Sie können nun die Kärtchen vorzeigen oder vorlesen und die Teilnehmer das Märchen erkennen lassen. Je nach Zusammensetzung der Gruppe können Sie aus den Kärtchen auch nur die markantesten aussuchen.

Variation: Es bietet sich an, mehrere Märchen zu vermischen und daraus ein Ratespiel zu gestalten. Lassen Sie die Teilnehmer die Kärtchen den jeweiligen Märchen zuordnen. Dazu bietet sich der Einsatz der 3. Seite mit dem großen Bild an.

Ab der 4. Seite finden Sie den Text des Märchens zum Vorlesen.



Artikelnummern, Artikeloptionen und Preise

Artikelnummer	Artikeloptionen	Preis
901017-1	PDF zum Download (7 Seiten)	€ 0,99
901017-2	Farblaser-Ausdruck auf dickem Papier (160g/m ²) (7 Seiten)	€ 2,99
901017-3	Laminierter Farblaser-Ausdruck (7 Seiten laminiert mit 125 Micron)	€ 8,99

Märchen erkennen: „Rumpelstilzchen“

Das Märchen "**Rumpelstilzchen**" mit 10 Stichwortkärtchen (4 Stichworte, 2 lange und 4 kurze Zitate) zum Erraten und dem kompletten Text des Märchens zum Vorlesen.

Schneiden Sie die Kärtchen entlang der Linien aus.

Sie können nun die Kärtchen vorzeigen oder vorlesen und die Teilnehmer das Märchen erkennen lassen. Je nach Zusammensetzung der Gruppe können Sie aus den Kärtchen auch nur die markantesten aussuchen.

Variation: Es bietet sich an, mehrere Märchen zu vermischen und daraus ein Ratespiel zu gestalten. Lassen Sie die Teilnehmer die Kärtchen den jeweiligen Märchen zuordnen. Dazu bietet sich der Einsatz der 3. Seite mit dem großen Bild an.

Ab der 4. Seite finden Sie den Text des Märchens zum Vorlesen.

Um welches Märchen handelt es sich ?

Rumpelstilzchen
ein Märchen der Gebrüder Grimm



Märchen
erkennen

Auf diesen Seiten finden Sie 12 Kärtchen mit mehr und weniger langen Stichworten bzw. Zitaten aus dem Märchen.

Schneiden Sie die Kärtchen entlang der Linien aus.

Sie können nun die Kärtchen vorzeigen oder vorlesen und die Teilnehmer das Märchen erkennen lassen. Je nach Zusammensetzung der Gruppe können Sie aus den Karten auch nur die markantesten aussuchen.

Es bietet sich an, mehrere Märchen zu vermischen und daraus ein Ratespiel zu gestalten. Lassen Sie die Teilnehmer die Kärtchen den jeweiligen Märchen zuordnen. Dazu bietet sich der Einsatz der 3. Seite mit dem großen Bild an.

Ab der 4. Seite finden Sie den Text des Märchens zum Vorlesen.



Aktivierungs- und Beschäftigungsideen © ellhol GmbH <http://www.aktivierungen.de> Seite 1 von 6 Bild © Bild von Tessa - 12088103

Artikelnummern, Artikeloptionen und Preise

Artikelnummer	Artikeloptionen	Preis
901013-1	PDF zum Download (6 Seiten)	€ 0,99
901013-2	Farblaser-Ausdruck auf dickem Papier (160g/m ²) (6 Seiten)	€ 2,99
901013-3	Laminierter Farblaser-Ausdruck (6 Seiten laminiert mit 125 Micron)	€ 8,49

Kategorie:

Basteln und Gestalten

In dieser Kategorie finden Sie zahlreiche Ausarbeitungen die sich mit dem gemeinsamen Basteln und Gestalten von kleineren und größeren "Kunstwerken" beschäftigen.

Durch kreatives Gestalten bekommt man oft Zugang zu weniger gesprächigen Erkrankten.

Raum für Ihre Notizen:

Adventskalender mit Weihnachtsliedern

Aus dieser Vorlage können Sie einen **etwas anderen Adventskalender** gestalten. Für alle Tage vom 01. bis 24. Dezember können Karten mit einem weihnachtlichen **Bild** und dem kompletten **Text eines bekannten Weihnachtsliedes** gestaltet werden.

Stecken Sie jede Karte in einen Briefumschlag und schreiben Sie das Datum der Karte auf den Umschlag.

Die Briefumschläge können nun z.B. an einer Kordel, an einen Zweig, an die Türe oder ans Fenster gehängt werden.

An jedem Adventstag darf ein Brief geöffnet werden und Sie können mit der Gruppe gemeinsam oder mit einzelnen Senioren das Weihnachtslied der Karte singen.

Das gemeinsame Singen macht Spaß und fördert die Zusammengehörigkeit. Die Weihnachtslieder sind allseits bekannt und können von den Senioren auch ohne Vorgabe der Melodie gesungen werden. Sie können das Öffnen des Adventskalenders und das gemeinsame Singen des Liedes als festen Tagespunkt im Advent einsetzen.



Artikelnummern, Artikeloptionen und Preise

Artikelnummer	Artikeloptionen	Preis
800142-1	PDF zum Download (26 Seiten)	€ 0,99
800142-2	<i>Doppelseitiger</i> Farblaser-Ausdruck auf dickem Papier (160g/m ²) (26 Seiten - ergibt im doppelseitigen Druck 13 Blätter)	€ 7,98

Weihnachtliche Motive ausschneiden

Eine Bastelarbeit, mit der anhand von Vorlagen 12 schöne Weihnachtsmotive (Kugeln, Kerze, Päckchen, Glocke, ...) ausgeschnitten, doppelseitig farbig verklebt und zum Aufhängen vorbereitet werden können.


Die Motive haben eine Größe von jeweils ca. 7 bis 10 cm.

Die Motive können z.B. an einen Zweig, ans Fenster oder an den Weihnachtsbaum gehängt werden.

TIPP: Zusammen mit einer Weihnachtskarte ist ein selbstgebasteltes Weihnachtsmotiv auch ein individuelles Geschenk für Kinder, Enkel, etc ...

Drucken Sie die Vorlage für jeden Teilnehmer farbig aus. Alle Vierecke um die Motive an den schwarzen Linien entlang ausschneiden, dann die ausgeschnittenen Vierecke so zusammenkleben, dass die mit "Klebepunkt" markierten Ecken gegenüber liegen. Damit sind die Motive deckungsgleich und können ausgeschnitten werden. Mit der Schere ein kleines Loch an einem Ende machen, Schnur oder Geschenkband einfädeln und verknoten. Jetzt können Sie den Schmuck aufhängen.

Basteln von Weihnachtsschmuck
Motive ausschneiden




Material:

- Schere
- Schnur oder Geschenkband
- eventuell Farbstifte

Vorbereitung: Diese Vorlage für jeden Teilnehmer auf normal dickem Papier farbig ausdrucken. Je dicker das Papier, desto stabiler wird das Motiv, allerdings wird es dann auch schwieriger, auszuschneiden!

Durchführung:

- die Motive exakt am schwarzen Rahmen ausschneiden
- die gespiegelten Motive der letzten 3 Seiten ebenfalls am schwarzen Rahmen entlang ausschneiden
- jeweils die gleichen Motive mit den Rückseiten exakt aufeinander kleben und trocknen lassen. Achten Sie darauf, dass Sie die Motive so zusammenkleben dass beide Figuren deckungsgleich sind (die „Klebepunkte“ müssen gegenüber liegen). Wichtig ist ein wirklich exaktes Ausschneiden und Zusammenkleben damit die Figuren auch genau übereinander kleben!
- jetzt die Motive ausschneiden
- evtl. verbliebene weiße Ränder an den ausgeschnittenen Motiven auf beiden Seiten wegschneiden
- Mit der Schere ein kleines Loch an einem Ende machen
- Schnur oder Geschenkband einfädeln und verknoten



Als Anschauungsmaterial empfiehlt es sich, schon vorher einige Exemplare vorzubereiten, damit die Teilnehmer eine Vorstellung haben, wie das Ergebnis aussehen wird. Eine etwas schwierigere, aber individuellere Aufgabe ist es, die Rückseiten nicht zu bekleben sondern von Hand zu bemalen.

Aktivierungs- und Beschäftigungsideen © ellhol GmbH <http://www.aktivierungen.de> Grafik © Adornet - Fabrikaußen

Artikelnummern, Artikeloptionen und Preise

Artikelnummer	Artikeloptionen	Preis
800132-1	PDF zum Download (7 Seiten)	€ 0,99
800132-2	Farblaser-Ausdruck auf dickem Papier (160g/m ²) (7 Seiten)	€ 3,99

Große rote Sterne basteln


Eine Bastelarbeit mit der anhand von Vorlagen 3 sehr schöne große rote Sterne (ca. 18x18 cm groß) ausgeschnitten, doppelseitig farbig verklebt und zum Aufhängen vorbereitet werden können.

Die Sterne haben ein leuchtendes rot, das in schwarze Ecken übergeht.

Die Sterne können z.B. an einen Zweig, ans Fenster oder an den Weihnachtsbaum gehängt werden.

Drucken Sie die Vorlage für jeden Teilnehmer farbig aus. Alle Vierecke um die Sterne an den schwarzen Linien entlang ausschneiden, dann die ausgeschnittenen Vierecke so zusammenkleben, dass die mit "Klebe Punkt" markierten Ecken gegenüber liegen. Damit sind die Sterne deckungsgleich und können ausgeschnitten werden. Mit der Schere ein kleines Loch an einem Ende machen, Schnur oder Geschenkband einfädeln und verknoten. Jetzt können Sie den Schmuck aufhängen.

Eine etwas schwierigere, aber individuellere Aufgabe ist es, die Rückseiten von Hand zu bemalen.



Artikelnummern, Artikeloptionen und Preise

Artikelnummer	Artikeloptionen	Preis
800122-1	PDF zum Download (7 Seiten)	€ 0,99
800122-2	Farblaser-Ausdruck auf normalem Papier (80g/m ²) (7 Seiten)	€ 3,99

Kleine rote Sterne basteln

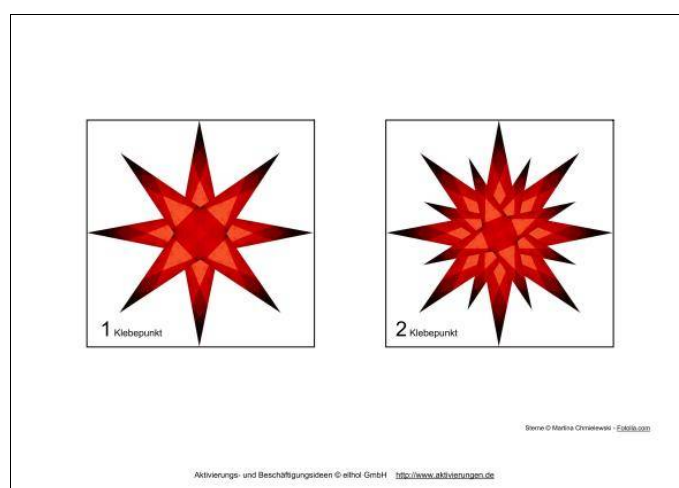
Eine Bastelarbeit mit der anhand von Vorlagen 3 sehr schöne große rote Sterne (ca. 10x10 cm groß) ausgeschnitten, doppelseitig farbig verklebt und zum Aufhängen vorbereitet werden können.

Die Sterne haben ein leuchtendes rot, das in schwarze Ecken übergeht.

Die Sterne können z.B. an einen Zweig, ans Fenster oder an den Weihnachtsbaum gehängt werden.

Drucken Sie die Vorlage für jeden Teilnehmer farbig aus. Alle Vierecke um die Sterne an den schwarzen Linien entlang ausschneiden, dann die ausgeschnittenen Vierecke so zusammenkleben, dass die mit "Klebe punkt" markierten Ecken gegenüber liegen. Damit sind die Sterne deckungsgleich und können ausgeschnitten werden. Mit der Schere ein kleines Loch an einem Ende machen, Schnur oder Geschenkband einfädeln und verknoten. Jetzt können Sie den Schmuck aufhängen.

Eine etwas schwierigere, aber individuellere Aufgabe ist es, die Rückseiten von Hand zu bemalen.



Artikelnummern, Artikeloptionen und Preise

Artikelnummer	Artikeloptionen	Preis
800112-1	PDF zum Download (4 Seiten)	€ 0,99
800112-2	Farblaser-Ausdruck auf normalem Papier (80g/m ²) (4 Seiten)	€ 1,99


Osterschmuck basteln

Eine Bastelarbeit, mit der anhand von Vorlagen sechs schöne Motive mit Eiern und Osterhasen ausgeschnitten, doppelseitig farbig verklebt und zum Aufhängen vorbereitet werden können. Die Motive haben eine Höhe von jeweils ca. 12 cm. Die Motive können z.B. auf den Tisch gestellt werden, an die Wand oder an den Osterstrauch gehängt werden.

TIPP: Eine Osterbastelarbeit eignet sich auch zur Verzierung von Geschenken für Kinder, Enkel, etc. ...

Drucken Sie die Vorlage für jeden Teilnehmer farbig aus. Alle Vierecke um die Motive an den schwarzen Linien entlang ausschneiden, dann die ausgeschnittenen Vierecke so zusammenkleben, dass die mit "Klebspunkt" markierten Ecken gegenüber liegen. Damit sind die Motive deckungsgleich und können ausgeschnitten werden. Mit der Schere ein kleines Loch an einem Ende machen, Schnur oder Geschenkband einfädeln und verknoten. Jetzt können Sie den Schmuck aufhängen.

Eine etwas schwierigere, aber individuellere Aufgabe ist es, die Rückseiten von Hand zu bemalen.



Artikelnummern, Artikeloptionen und Preise

Artikelnummer	Artikeloptionen	Preis
903024-1	PDF zum Download (4 Seiten)	€ 0,99
903024-2	Farblaser-Ausdruck auf normalem Papier (80g/m ²) (4 Seiten)	€ 1,99

Gestalten mit Streichhölzern

Diese Aktivierung enthält einige gute Ideen, was man aus Streichhölzern machen kann...

Legen von Figuren aus Streichhölzern fördert vor allem die Fingerfertigkeit. Beim Legen selbst kommen den Betagten sicherlich noch sehr viele Einfälle, was alles noch gelegt werden kann.

Lassen Sie Ihrer Kreativität freien Lauf, Sie werden erstaunt sein welche Figuren Ihnen einfallen !



Artikelnummern, Artikeloptionen und Preise

Artikelnummer	Artikeloptionen	Preis
802021-1	PDF zum Download (1 Seiten)	€ 0,00

Deutsche Fahne basteln

Diese Aktivierung beinhaltet eine farbige Druckvorlage und eine Anleitung zum Basteln der deutschen Fahne im DIN-A-4 Format.

Wenn die Teilnehmer die Fahnen selbst ausmalen wollen, drucken Sie die farbige Vorlage von Seite 2 als Ansichtsexemplar sowie die Vorlage zum selbst ausmalen von Seite 4 und 5 auf normalem Papier aus.

Wenn Sie die farbige Vorlage für die Flaggen verwenden wollen, drucken Sie die Vorlagen von Seite 2 und 3 für jeden Teilnehmer farbig aus.

Schneiden Sie die Vorlage aus und kleben Sie die 2 Vorlagen mit einem guten Kleber zusammen mit dem dünnen geraden Stock aneinander. Achtung: Sie müssen die 2 Vorlagen spiegelverkehrt zusammenkleben, sonst erhalten Sie als Ergebnis 2 unterschiedliche Seiten !



Artikelnummern, Artikeloptionen und Preise

Artikelnummer	Artikeloptionen	Preis
806021-1	PDF zum Download (5 Seiten)	€ 0,99
806021-2	Farblaser-Ausdruck auf dickem Papier (160g/m ²) (5 Seiten)	€ 1,99

Kategorie:

Raten und Rätseln

In dieser Kategorie finden Sie verschiedene Aktivierungen, die sich mit Raten und Rätseln beschäftigen.

Verschiedene Kreuzworträtsel, Buchstabenrätsel und Rätselgitter sind enthalten.

Eine Besonderheit sind die Kreuzworträtsel mit kleinen Bildern. Anstatt der Rätselfragen in Mini-Schrift (die ein Demenzkranker ohnehin nicht entziffern kann) sind kleine Bilder des gesuchten Begriff's abgebildet.

Dadurch erreicht das Ausfüllen von Kreuzworträtseln eine andere Dimension, macht mehr Spaß - und das wichtigste: auch wenn Texte nicht mehr kognitiv erfasst werden können, kann das Rätsel dennoch gelöst werden !

Raum für Ihre Notizen:

Kreuzwortsrätsel „Tiere auf dem Bauernhof“

Ein Kreuzwortsrätsel in Großschrift, das Lösungswort ist bereits vorgegeben und lautet „Bauernhof“.

Anstatt der Rätselfragen befinden sich im Rätsel **kleine Bilder des jeweiligen Tieres**. Gesucht wird dabei ein Wort das den Tiernamen enthält z.B. Esel: --> Packesel

Dies ist ein anspruchsvolleres Rätsel für weniger Demente !

Auf der letzten Seite finden Sie als Lösung das ausgefüllte Kreuzwortsrätsel.



Artikelnummern, Artikeloptionen und Preise

Artikelnummer	Artikeloptionen	Preis
807031-1	PDF zum Download (3 Seiten)	€ 0,99
807031-2	Farblaser-Ausdruck auf dickem Papier (160g/m ²) (3 Seiten)	€ 1,99

Buchstabenrätsel „Wörter mit Mutter“

In diesem Rätsel müssen insgesamt 29 Wörter mit dem Wortbestandteil "Mutter" ergänzt werden. Einige Buchstaben sind bereits vorgegeben, das ganze Wort muss von den Teilnehmern gefunden werden.

Wenn die Wörter erraten wurden, bietet es sich an, kurz über die Wörter zu sprechen (was ist das, wo findet man es, etc...)


Auf der letzten Seite finden Sie die Lösung.

Wörter mit Mutter

*Rätselspaß
zum
Muttertag*

Lassen Sie von den Teilnehmern die Tabelle ergänzen. Gesucht werden ausschließlich Wörter in denen das Wort „Mutter“ vorkommt.

1	Ad pt vM _ _ _ r
2	Bem _ _ _ n
3	Fl g _ M _ e _
4	G bä _ u _ er
5	Gr ßMu _ _ r
6	Her _ _ _ sm _ _
7	Ki _ sm t er



Aktivierungs- und Beschäftigungsideen © ellhol GmbH <http://www.aktivierungen.de> SM © Vorne - Fotolia.com

Artikelnummern, Artikeloptionen und Preise

Artikelnummer	Artikeloptionen	Preis
804062-1	PDF zum Download (4 Seiten)	€ 0,00
804062-2	Farblaser-Ausdruck auf dickem Papier (160g/m²) (4 Seiten)	€ 2,49

Rätselgitter „Wörter mit Mutter“


Ein klassisches Rätsel mit einem Rätselgitter zum "Worte suchen".

Das Rätselgitter ist mit der Schriftart Arial 14 p. so groß wie möglich gestaltet.

Die Wörter sind senkrecht und waagrecht sowie von links nach rechts und rechts nach links eingetragen. Alle **25 Wörter**, die im Rätselgitter versteckt sind haben den Wortteil "Mutter" in sich und sind auf der ersten Seite vorgegeben.

Tip: Markieren Sie die gefundenen Wörter mit einem Leuchtstift und streichen Sie die gefundenen Wörter in der Liste aus.

Bild: Auf der letzten Seite finden Sie die Lösung (Rätselgitter mit markierten Worten).



Artikelnummern, Artikeloptionen und Preise

Artikelnummer	Artikeloptionen	Preis
805060-1	PDF zum Download (3 Seiten)	€ 0,99
805060-2	Farblaser-Ausdruck auf normalem Papier (80g/m ²) (3 Seiten)	€ 1,99

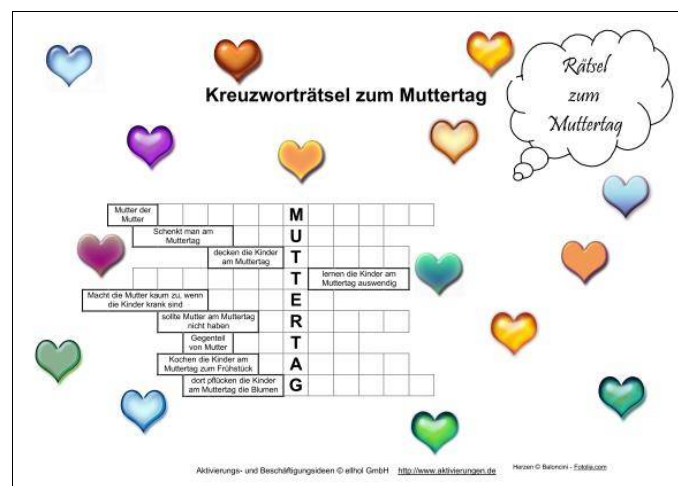
Kreuzworträtsel „Muttertag“

Ein Kreuzworträtsel, das Lösungswort ist bereits vorgegeben und lautet „Muttertag“.

Die Rätselfragen beziehen sich ausnahmslos auf den **Muttertag bzw. die Mutter**. Das **Rätsel eignet sich besonders gut für Aktivierungen zum oder am Muttertag**

Mit ein wenig Hilfe schaffen es auch schwerer an Demenz erkrankte Senioren, das Rätsel zu lösen.

Auf der zweiten Seite finden Sie als Lösung das ausgefüllte Kreuzworträtsel.



Artikelnummern, Artikeloptionen und Preise

Artikelnummer	Artikeloptionen	Preis
804032-1	PDF zum Download (2 Seiten)	€ 0,99
804032-2	Farblaser-Ausdruck auf normalem Papier (80g/m ²) (2 Seiten)	€ 1,99

Kreuzworträtsel „Frühlingsblumen“

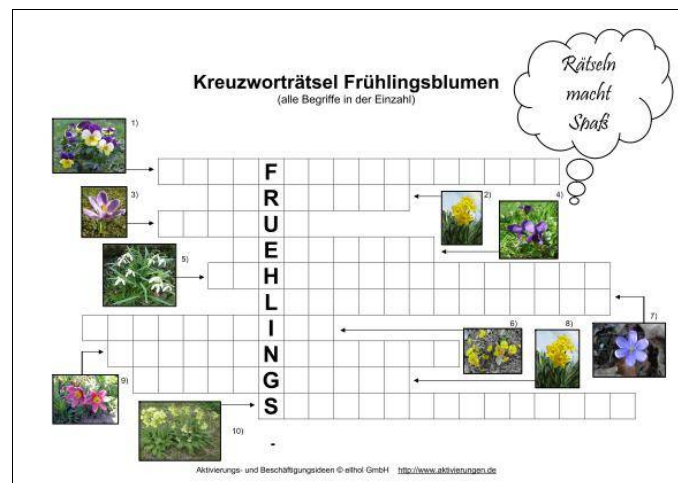
Ein zweiseitiges Kreuzworträtsel in Großschrift, das Lösungswort ist bereits vorgegeben und lautet „Frühlings-Blumen“.

Anstatt der Rätselfragen (die ein älterer Mensch meist nicht entziffern kann) sind kleine Bilder des gesuchten Begriff's – hier bekannte Frühlingsblumen – abgebildet.

Dadurch kann - auch wenn Texte nicht mehr kognitiv erfasst werden können – das Rätsel dennoch gelöst werden !

Mit ein wenig Hilfe schaffen es auch schwerer an Demenz erkrankte Senioren, das Rätsel zu lösen.

Auf der letzten Seite finden Sie als Lösung das ausgefüllte Kreuzworträtsel.



Artikelnummern, Artikeloptionen und Preise

Artikelnummer	Artikeloptionen	Preis
804024-1	PDF zum Download (4 Seiten)	€ 0,00

Kategorie:

Sonstige Aktivierungen

Wie überall anders auch, gibt es bei Aktivierungen und Beschäftigungen einige Ausarbeitungen, die eigentlich keiner Kategorie direkt zuzuordnen sind.

In der Kategorie "**Sonstige Aktivierungen**" finden Sie alle Beschäftigungsideen die in keine der anderen Kategorien so richtig passen.

Raum für Ihre Notizen:

Römische Zahlen

Mit dieser Aktivierung können Sie die Erinnerung Ihrer Bewohner an das römische Zahlensystem auffrischen. Sie werden erstaunt sein, wie detailliert sich manch Demenzkranker noch an die römischen Zahlen erinnern kann !


Auf den ersten zwei Seiten dieser Aktivierung wird das römische Zahlensystem vorgestellt. Die dritte Seite können Sie als Kopiervorlage verwenden. **Damit können Sie für jeden Teilnehmer eine Seite mit seinem persönlichen Namen erstellen, sein Geburtsdatum in römischen Ziffern aufschreiben und das aktuelle Datum in römischen Ziffern ergänzen.**

Damit fördern Sie bei den Teilnehmern sowohl das Erinnern an das alte Zahlensystem, als auch mit dem Aufschreiben des aktuellen Datums die zeitliche Orientierung.

Meist beherrschen die Senioren alte Schriften und Zahlensysteme deutlich besser als die jüngere Generation und blühen dabei richtig auf, wenn sie den "Jungen" etwas zeigen und beibringen können. Die sonst alltägliche Situation ist umgekehrt, der Demenzkranke ist nicht mehr abhängig, sondern kann sogar Wissen weiter geben.

Das Selbstwertgefühl der Senioren kann mit dieser Aktivierung gestärkt werden, da in diesem Fall die Senioren Kenntnisse haben, die der Anleiter meist nicht vorweisen kann.

Römische Ziffern und Zahlen



1	2	3	4	5	6	7	8	9	10
I	II	III	IV	V	VI	VII	VIII	IX	X
11	12	13	14	15	16	17	18	19	20
XI	XII	XIII	XIV	XV	XVI	XVII	XVIII	XIX	XX
21	22	23	24	25	26	27	28	29	30
XXI	XXII	XXIII	XXIV	XXV	XXVI	XXVII	XXVIII	XXIX	XXX
31	40	50	60	70	80	90	100	500	900
XXXI	XL	L	LX	LXX	LXXX	XC	C	D	CM

Drucken oder kopieren Sie für jeden Teilnehmer die letzte Seite dieser Aktivierung. Schreiben Sie auf diese Seite den Namen des jeweiligen Teilnehmers, das heutige Datum und das Geburtsdatum im Dezimalzahlensystem sowie in römischen Ziffern.

Achten Sie auf eine ausreichend große Schrift !

Mit dieser Aktivierung fördern Sie bei den Teilnehmern sowohl das Erinnern, als auch die zeitliche Orientierung.

Max Mustermann
 Vorname, Name

13.07.1919 – XIII.VIILCMXIX
 Geburtsdatum (dezimal – römisch)

14.09.2008 – XIV.IX.MMVIII
 Heutiges Datum (dezimal – römisch)

Aktivierungs- und Beschäftigungsideen © ellhol GmbH <http://www.aktivierungen.de>

Artikelnummern, Artikeloptionen und Preise

Artikelnummer	Artikeloptionen	Preis
802091-1	PDF zum Download (3 Seiten)	€ 0,99
802091-2	Farblaser-Ausdruck auf dickem Papier (160g/m ²) (3 Seiten)	€ 1,99
802091-3	Laminierter Farblaser-Ausdruck (3 Seiten laminiert mit 125 Micron)	€ 2,99

Fußballregeln

Sie wollen eine Aktivierung zum Thema Fußball durchführen und wollen nicht ratlos dastehen, wenn Sie die Abseits-Regel erklären sollen ?

In dieser Aktivierung finden Sie auf 5 Seiten eine Zusammenfassung der wichtigsten Fußball-Regeln.



Artikelnummern, Artikeloptionen und Preise

Artikelnummer	Artikeloptionen	Preis
806020-1	PDF zum Download (6 Seiten)	€ 0,99
806020-2	Farblaser-Ausdruck auf dickem Papier (160g/m ²) (6 Seiten)	€ 1,99
806020-3	Laminierter Farblaser-Ausdruck (6 Seiten laminiert mit 125 Micron)	€ 5,20

Berühmte Fußballtrainer


Eines haben sie alle gemeinsam: sie hatten Erfolg. Erfolg mit der deutschen Fußball-Nationalmannschaft. Wenn Sie einen Fußballabend planen, können Sie mit dieser Aktivierung die Trainer der deutschen Fußball-Nationalmannschaft ab 1950 vorstellen.

Jeder hatte seinen höchst unverwechselbaren eigenen Stil. Auf jeden Fall aber waren sie große Persönlichkeiten. Und sie sind echte Sport-Legenden.

Viele, auch ältere Menschen, erinnern sich gerne an diese Persönlichkeiten. Die meisten verbinden mit den Namen spannende Spiele und Entscheidungen.

Lassen Sie die Teilnehmer erzählen, was ihnen zu den Persönlichkeiten der folgenden Seiten einfällt. Sie werden erstaunt sein, wie durch das bloße Lesen oder Vorlesen der Namen Erinnerungen aus vergangenen Jahren aktiviert werden !

Fußball Nationalmannschaft
Berühmte Trainer der
deutschen Fußball-Nationalmannschaft



Eines haben sie alle gemeinsam: Sie hatten Erfolg. Erfolg mit der deutschen Fußball-Nationalmannschaft.

Jeder hatte seinen höchst unverwechselbaren eigenen Stil. Auf jeden Fall aber waren sie große Persönlichkeiten. Und sie sind echte Sport-Legenden.

Viele, auch ältere Menschen, erinnern sich gerne an diese Persönlichkeiten. Die meisten verbinden mit den Namen spannende Spiele und Entscheidungen.

Lassen Sie die Teilnehmer erzählen, was ihnen zu den Persönlichkeiten der folgenden Seiten einfällt. Sie werden erstaunt sein, wie durch das bloße Lesen oder Vorlesen der Namen Erinnerungen aus vergangenen Jahren aktiviert werden !

Sepp Herberger	
* 28. März 1897 in Mannheim	
† 28. April 1977 in Weinheim	
Bilanz	167 Spiele (94 Siege, 27 Unentschieden, 46 Niederlagen) und ein Torverhältnis von 435:250 Tore.
1936 bis 1942 1950 bis 1964	als Bundestrainer verantwortlich für die deutsche Fußball-nationalmannschaft

Aktivierungs- und Beschäftigungsspiele © ellhol GmbH <http://www.aktivierungen.de>

Artikelnummern, Artikeloptionen und Preise

Artikelnummer	Artikeloptionen	Preis
806022-1	PDF zum Download (5 Seiten)	€ 0,99
806022-2	Farblaser-Ausdruck auf dickem Papier (160g/m²) (5 Seiten)	€ 1,99
806022-3	Laminierter Farblaser-Ausdruck (5 Seiten laminiert mit 125 Micron)	€ 5,20

Osterbräuche

Was fällt Ihnen ein, wenn Sie an Ostern denken? Sicherlich Ostereier und ganz klar der Osterhase. Kennen Sie aber auch die selteneren Osterbräuche wie z.B. das Ostereier-Stoßen oder das "Ratschen"?

Können Sie da mitreden, wenn Senioren von diesen Bräuchen berichten?

Da hilft Ihnen diese Aktivierung !

In dieser Beschäftigungsidee finden Sie zahlreiche Oster-Bräuche. Viele Bräuche werden zunehmend vergessen, andere „kommerzialisiert“.

9 mehr oder weniger bekannte Osterbräuche (Osterei, Osterhase, Osterstrauß / Eier ausblasen, Ostergebäck, Ostereier-Stoßen / Ostereier-pecken / u.v.a.m., Osterfeuer, Osterkerze, Ratschen und Osterfrühstück) werden in dieser Beschäftigung vorgestellt.

Lassen Sie die Teilnehmer erzählen, wie die Bräuche früher gelebt wurden.



Artikelnummern, Artikeloptionen und Preise

Artikelnummer	Artikeloptionen	Preis
903025-1	PDF zum Download (4 Seiten)	€ 0,99
903025-2	Farblaser-Ausdruck auf dickem Papier (160g/m ²) (4 Seiten)	€ 1,49
903025-3	Laminierter Farblaser-Ausdruck (4 Seiten laminiert mit 125 Micron)	€ 4,99

Kategorie:

Worte und Weisen

In dieser Kategorie finden Sie zahlreiche Aktivierungen, die sich mit Wortspielen, Redewendungen, Sprichwörtern und vielem mehr beschäftigen.

Viele Worte haben 2 Bedeutungen oder können durch Umstellen von Buchstaben einen ganz anderen Sinn erhalten.

Spruchwörter sind älteren Menschen zuhauf geläufig. Besonders mit Sprichwörtern kann man individuelle Erinnerungen wecken und Bedeutungen erläutern.

Raum für Ihre Notizen:

Ein Wort – zwei Bedeutungen (Substantiv und Verb)

Diese Aktivierung enthält auf 12 Seiten 33 Wortpaare. Auf der linken Seite steht jeweils fett markiert und unterstrichen das Hauptwort, auf der rechten Seite das Verb. Beide Wörter haben die gleiche Bedeutung, z.B. Backen und backen, (mein Enkel hat Mumps, seine Backen sind dick; morgen backen wir einen Kuchen). Die Bedeutung beider Worte ist mit einem kurzen Satz untermauert.

Die Sätze zur Erklärung sind so gestaltet dass sie in das Lebensumfeld von Senioren passen und somit zum Erinnern und Erzählen anregen.

Das Erleben der verschiedenen Bedeutungen der gleichen Wörter macht Spaß und fördert die Konzentration.

Die Wörter sind zum **Basteln von Karten** aufbereitet. Links ist immer das Hauptwort, rechts das Verb.

Drucken Sie dieses Dokument auf etwas festerem Papier aus und schneiden Sie die Karten entlang der Linien aus.

Ich bin alt und habe ein paar <u>Falten</u>	Die Servietten müssen wir <u>falten</u>
Mein Enkel hat Mumps, seine <u>Backen</u> sind ganz dick	Morgen <u>backen</u> wir einen Kuchen
Die Waren liegen in großen <u>Hallen</u>	Die Stimmen <u>hallen</u> im Raum

Aktivierungs- und Beschäftigungsideen © ellhol GmbH <http://www.aktivierungen.de>

Artikelnummern, Artikeloptionen und Preise

Artikelnummer	Artikeloptionen	Preis
808051-1	PDF zum Download (12 Seiten)	€ 0,99
808051-2	Farblaser-Ausdruck auf dickem Papier (160g/m ²) (12 Seiten)	€ 2,99
808051-3	Laminierter Farblaser-Ausdruck (12 Seiten laminiert mit 125 Micron)	€ 12,99

Wechstabenverbuchselungen - Buchstabenverwechslungen

Diese Aktivierung enthält mehr als 140 zusammengesetzte Wörter. Die Wörter haben alle einen älteren Ursprung, so dass auch Hochaltrige mit den Wörtern etwas anfangen können.

Auf der linken Seite sind die Wörter mit Buchstabenverwechslung, auf der rechten Seite das richtige Wort. Die Wörter sind zum **Basteln von Karten** aufbereitet.

Drucken Sie dieses Dokument auf etwas festerem Papier aus.

Es stehen mehrere Varianten zur Verfügung:

Sie schneiden die Karten aus und kleben sie zusammen. Damit können Sie das Wort herzeigen, erraten lassen und das Ergebnis auf der Rückseite überprüfen,

Sie schneiden die Karten in der Mitte durch und können sie dann zuordnen und gegenüberlegen oder Paare suchen lassen (die Karten dazu ggf. vor dem Ausscheiden einlaminiieren),

Sie legen die Karten verdeckt auf den Tisch und die Senioren müssen der Reihe nach 2 Karten aufdecken.

Das Ausschneiden zusammen mit den Senioren macht Spaß, bietet Gesprächsstoff und gibt Impulse zum Lachen.



Artikelnummern, Artikeloptionen und Preise

Artikelnummer	Artikeloptionen	Preis
807012-1	PDF zum Download (48 Seiten)	€ 0,99
807012-2	Farblaser-Ausdruck auf dickem Papier (160g/m ²) (48 Seiten)	€ 5,99

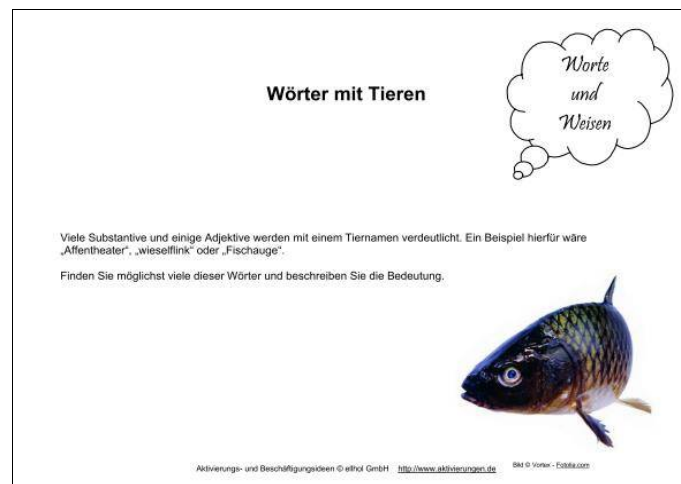
Wörter mit Tieren

Viele Substantive und einige Adjektive werden mit einem Tiernamen verdeutlicht.

Ein Beispiel hierfür wäre „Affentheater“ oder „wieselflink“.

In dieser Aktivierung finden Sie **43 Wörter, in denen Tiere vorkommen**. Sie können mit den Senioren zusammen die Wörter finden und deren Aussage besprechen.

Sie können aus dieser Aktivierung auch ein Ratespiel gestalten und für jedes genannte Wort einen Punkt vergeben.



Artikelnummern, Artikeloptionen und Preise

Artikelnummer	Artikeloptionen	Preis
802017-1	PDF zum Download (2 Seiten)	€ 0,99
802017-2	Farblaser-Ausdruck auf dickem Papier (160g/m ²) (2 Seiten)	€ 1,49
802017-3	Laminierter Farblaser-Ausdruck (2 Seiten laminiert mit 125 Micron)	€ 2,49

Kategorie:

Sprichwörter

In dieser Kategorie finden Sie Aktivierungen die Sprichwörter zum Inhalt haben.

Sprichwörter sind älteren Menschen zuhauf geläufig. Besonders mit Sprichwörtern kann man individuelle Erinnerungen wecken und Bedeutungen erläutern.

Viele Sprichwörter kommen von den Betagten „wie aus der Pistole geschossen“ !

Raum für Ihre Notizen:

Sprichwortkarten

In diesem Dokument finden Sie mehr als 180 Sprichwörter aus allen Bereichen. Die Sprichwörter sind zum **Basteln von Sprichwortkarten** aufbereitet: **links der Anfang des Sprichworts; rechts das Ende des Sprichworts.**

Drucken Sie dieses Dokument auf dickeres Papier aus und lassen es möglichst von den Senioren selbst ausschneiden.

Sie haben verschiedene Möglichkeiten die Sprichwortkarten einzusetzen:

Sie tragen den Satzanfang vor und die Senioren erraten das Ende,

Sie tragen das Ende des Sprichworts vor und die Senioren erraten den Anfang,

Sie können auch Sinn und Bedeutung des Sprichworts mit den Senioren besprechen.

Die Katze	im Sack kaufen
Man muss das Eisen schmieden	so lange es heiß ist
Was ich nicht weiß	macht mich nicht heiß

Aktivierungs- und Beschäftigungsideen © ellhol GmbH <http://www.aktivierungen.de>

Artikelnummern, Artikeloptionen und Preise

Artikelnummer	Artikeloptionen	Preis
803012-1	PDF zum Download (63 Seiten)	€ 1,99
803012-2	Farblaser-Ausdruck auf dickem Papier (160g/m ²) (63 Seiten)	€ 6,99

Sprichwörter ergänzen Teil 1 bis 6

Die Aktivierung enthält alle 6 Teile a 20 verschiedene Sprichwörter; also **insgesamt 120 verschiedene Sprichwörter**. Jeweils ein markantes Wort des Sprichworts fehlt und ist durch einen Platzhalter ersetzt.

Es finden sich jeweils 4 Sprichwörter in länglichen Kärtchen auf einer Seite.

Im zweiten Teil der Aktivierung finden Sie jeweils die kompletten Sprichwörter im gleichen Tabellenformat, das vorher fehlende Wort ist optisch hervorgehoben.

Jede Aktivierung enthält 20 verschiedene Sprichwörter. Jeweils ein markantes Wort des Sprichworts fehlt und ist durch einen Platzhalter ersetzt.

Im dritten Teil finden Sie die 20 fehlenden Wörter des ersten Teils in kleineren Kärtchen. Die Kärtchen sind so designt, dass sie genau auf die Platzhalter bei den Kärtchen mit den fehlenden Sprichwörtern passen.

Ziel der Aktivierung ist, die Sprichwörter zu ergänzen. Sie können die Lösungen per Hand eintragen, oder Sie nutzen die genau auf die Platzhalter passenden Wortkarten der letzten zwei Seiten.

Bei _____ hört die Freundschaft auf
Viele _____ verderben den Brei
Nicht für die Schule, für das _____ lernen wir
Alle Wege führen nach _____

Aktivierungs- und Beschäftigungsideen © S. Most für ellhol GmbH <http://www.aktivierungen.de>

TIPP: Durch das (falsche) Zuordnen der einzelnen Wortkärtchen zu den Sprichwörtern ergeben sich oft ganz andere Bedeutungen der Redensarten. Dies festzustellen und zu besprechen macht Spaß, fördert die Kommunikation und gibt Anlass zum Erinnern und Erzählen.

Artikelnummern, Artikeloptionen und Preise

(im Webshop können Sie die Aktivierung auch einzeln erwerben)

Artikelnummer	Artikeloptionen	Preis
801126-1	PDF zum Download (78 Seiten)	€ 4,94
801126-2	Farblaser-Ausdruck auf dickem Papier (160g/m ²) (78 Seiten)	€ 8,99

Sprichwörter mit Mutter

Ältere Menschen erinnern sich gerne und gut an Sprichwörtern. In der folgenden Aktivierung finden Sie eine Sammlung von 16 Sprichwörtern die sich auf die Mutter und die Mutterrolle beziehen.

Die Sprichwörter sind jeweils in roten Herzen gefasst und können ausgeschnitten, aufgeklebt oder an einen Strauß gehängt werden.

Ebenfalls besteht die Möglichkeit, die Sprichwörter von Enkelkindern oder Kindergartenkindern ausschneiden zu lassen und der Seniorin zum Muttertag zu schenken.

Es besteht auch die Möglichkeit, aus dieser Aktivierung ein Ratespiel zu gestalten. Vergeben Sie pro erratenem Sprichwort einen Punkt.



Artikelnummern, Artikeloptionen und Preise

Artikelnummer	Artikeloptionen	Preis
804072-1	PDF zum Download (9 Seiten)	€ 0,99
804072-2	Farblaser-Ausdruck auf dickem Papier (160g/m ²) (9 Seiten)	€ 3,99
804072-3	Laminierter Farblaser-Ausdruck (9 Seiten laminiert mit 125 Micron)	€ 9,99

Sprichwörter mit Tieren

Hier finden Sie mehr als 60 Sprichwörter und Redensarten, die sich auf Tiere beziehen oder in denen Tiere vorkommen wie z.B. "**Hunde, die bellen beißen nicht**" oder "**eine Schwalbe macht noch keinen Sommer**".

Sie werden Staunen, wie viele Sprichwörter den Teilnehmern einfallen !

Gestalten Sie mit Hilfe dieser Aktivierung ein Ratespiel und haken Sie die gefundenen Sprichwörter in der Liste ab. Für jedes gefundene Sprichwort können Sie Punkte vergeben und dazu Punktekarten ausgeben.

Wenn den Senioren keine Sprichwörter mehr spontan einfallen, tragen Sie jeweils den Anfang der fehlenden Sprichwörter vor und lassen den Schluss von den Teilnehmern ergänzen.

Sie können auch die Bedeutung der Sprichwörter mit den Teilnehmern diskutieren.



Artikelnummern, Artikeloptionen und Preise

Artikelnummer	Artikeloptionen	Preis
802019-1	PDF zum Download (6 Seiten)	€ 0,99
802019-2	Farblaser-Ausdruck auf dickem Papier (160g/m ²) (6 Seiten)	€ 1,99
802019-3	Laminierter Farblaser-Ausdruck (6 Seiten laminiert mit 125 Micron)	€ 6,49

Sprichwörter mit Menschen

Hier finden Sie 60 Sprichwörter und Redensarten, die sich auf Menschen beziehen oder in denen Körperteile vorkommen, wie z.B. "Irren ist menschlich" oder "das geht mir an die Nieren".

Ältere Menschen erinnern sich gerne und gut an Sprichwörter.

Sie werden Staunen, wie viele Sprichwörter den Teilnehmern einfallen !

Gestalten Sie mit Hilfe dieser Aktivierung ein Ratespiel und haken Sie die gefundenen Sprichwörter in der Liste ab. Für jedes gefundene Sprichwort können Sie Punkte vergeben und dazu Punktekarten ausgeben.

Wenn den Senioren keine Sprichwörter mehr spontan einfallen, tragen Sie jeweils den Anfang der fehlenden Sprichwörter vor und lassen den Schluss von den Teilnehmern ergänzen.



Artikelnummern, Artikeloptionen und Preise

Artikelnummer	Artikeloptionen	Preis
802018-1	PDF zum Download (5 Seiten)	€ 0,99
802018-2	Farblaser-Ausdruck auf dickem Papier (160g/m ²) (5 Seiten)	€ 2,20
802018-3	Laminierter Farblaser-Ausdruck (5 Seiten laminiert mit 125 Micron)	€ 5,99

Kategorie:

Spiel und Spaß

In dieser Kategorie finden Sie Aktivierungen zum Thema Spiel und Spaß.

Spielen ist die einfachste und zugleich abwechslungsreichste Form der Kommunikation. Spiele kennen Senioren bereits von Kindheit an, deshalb sind die Regeln bekannter Spiele meist auch noch in Erinnerung.

Hier finden Sie Ideen und Vorlagen zu Spielen wie Memo, Würfelspiele, Gesellschaftsspiele und Spiele die das - für demenzkranke Senioren so wichtige - **Erinnern und Erzählen** fördern.

Auch finden Sie hier ein für diese Spiele passendes Spielbrett und zugehörige Punktekarten.

Raum für Ihre Notizen:

Memo „alte Blechdosen“

Ein Spiel, das an den berühmten Klassiker angelehnt ist. Jeder kennt dieses Spiel aus seiner Kindheit; ein Spiel mit kleinen Karten und vielen bunten Bildern.

Die Aktivierung "Memo - alte Blechdosen" besteht aus 10 Bildpaaren (also 20 Bildkarten) und ist für Senioren aufbereitet, d.h. die Memo-Karten sind extra groß (ca. 9x13 cm); die Bilder stellen allesamt Blechdosen dar, wie sie zu Großmutter's Zeiten erhältlich waren.

Diese Blechdosen wurden z.B. zum Verkauf und zur Aufbewahrung von Fahrradflückzeug, Schreibfedern oder Nähmaschinen-Nadeln benutzt.

Wecken Sie mit diesem Spiel alte Erinnerungen und lassen Sie Geschichten erzählen.

Wenn Sie nicht Memo spielen wollen, können Sie die Memo-Karten auch als Bildkarten und bei Gesprächsrunden verwenden. Ein Teilnehmer nimmt die für sich reizvollste Karte und erzählt darüber eine Geschichte aus seinem Leben.

Sie können die Spielregeln auch beliebig modifizieren und vereinfachen, um das Spiel optimal auf die individuellen Bedürfnisse Ihrer Gruppe einzustellen.



Artikelnummern, Artikeloptionen und Preise

Artikelnummer	Artikeloptionen	Preis
901003-1	PDF zum Download (6 Seiten)	€ 1,99
901003-2	Farblaser-Ausdruck auf dickem Papier (160g/m ²) (6 Seiten) Das Spiel sollte unbedingt laminiert werden !	€ 3,99
901003-3	Laminierter Farblaser-Ausdruck (6 Seiten laminiert mit 125 Micron)	€ 7,49

Memo alte Gegenstände Nr. 1

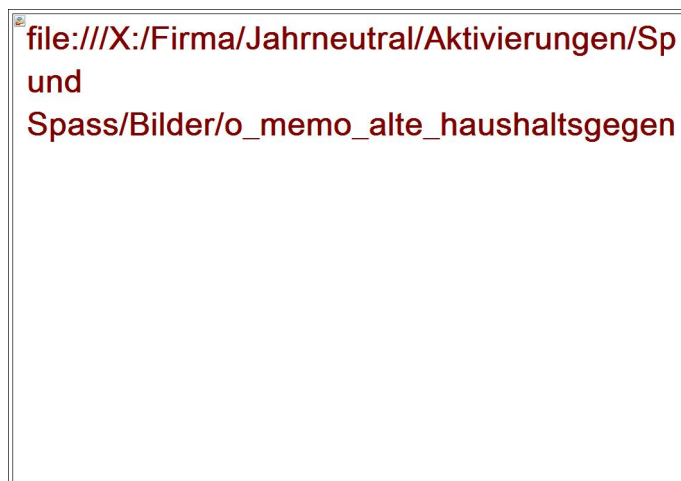
Ein Spiel, das an den berühmten Klassiker angelehnt ist. Jeder kennt dieses Spiel aus seiner Kindheit; ein Spiel mit kleinen Karten und vielen bunten Bildern.

Die Aktivierung "Memo - alte Gegenstände" besteht aus 10 Bildpaaren (also 20 Bildkarten) und ist für Senioren aufbereitet, d.h. die Memo-Karten sind extra groß (9x13 cm); **die Bilder stellen alte Gegenstände zu „Großmutters Zeiten“ dar.**

Wecken Sie mit diesem Spiel alte Erinnerungen und lassen Sie Geschichten erzählen.

Wenn Sie nicht Memo spielen wollen, können Sie die Memo-Karten auch als Bildkarten und bei Gesprächsrunden verwenden. Ein Teilnehmer nimmt die für sich reizvollste Karte und erzählt darüber eine Geschichte aus seinem Leben.

Sie können die Spielregeln auch beliebig modifizieren und vereinfachen, um das Spiel optimal auf die individuellen Bedürfnisse Ihrer Gruppe einzustellen.



Artikelnummern, Artikeloptionen und Preise

Artikelnummer	Artikeloptionen	Preis
801002-1	PDF zum Download (8 Seiten)	€ 0,99
801002-2	Farblaser-Ausdruck auf dickem Papier (160g/m ²) (8 Seiten) Das Spiel sollte unbedingt laminiert werden !	€ 3,99
801002-3	Laminierter Farblaser-Ausdruck (8 Seiten laminiert mit 125 Micron)	€ 7,49

Memo alte Gegenstände Nr. 2

Ein Spiel, das an den berühmten Klassiker angelehnt ist. Jeder kennt dieses Spiel aus seiner Kindheit; ein Spiel mit kleinen Karten und vielen bunten Bildern.

Die Aktivierung "Memo - alte Gegenstände" besteht aus 10 Bildpaaren (also 20 Bildkarten) und ist für Senioren aufbereitet, d.h. die Memo-Karten sind extra groß (9x13 cm); **die Bilder stellen alte Gegenstände zu „Großmutterns Zeiten“ dar.**

Wecken Sie mit diesem Spiel alte Erinnerungen und lassen Sie Geschichten erzählen.

Wenn Sie nicht Memo spielen wollen, können Sie die Memo-Karten auch als Bildkarten verwenden und bei Gesprächsrunden verwenden. Ein Teilnehmer nimmt die für sich reizvollste Karte und erzählt darüber eine Geschichte aus seinem Leben.

Sie können die Spielregeln auch beliebig modifizieren und vereinfachen, um das Spiel optimal auf die individuellen Bedürfnisse Ihrer Gruppe einzustellen



Artikelnummern, Artikeloptionen und Preise

Artikelnummer	Artikeloptionen	Preis
901004-1	PDF zum Download (7 Seiten)	€ 1,99
901004-2	Farblaser-Ausdruck auf dickem Papier (160g/m ²) (7 Seiten) Das Spiel sollte unbedingt laminiert werden !	€ 3,99
901004-3	Laminierter Farblaser-Ausdruck (7 Seiten laminiert mit 125 Micron)	€ 7,49

Würfelspiel „alte Haushaltsgegenstände“

Ein Spiel, das speziell für leicht demente Senioren entwickelt wurde.

Das Spiel beinhaltet eine Bastelvorlage für einen Würfel, 183 Begriffskarten und 6 Karten mit großen Bildern mit Gegenständen die im Haushalt zu „Großmutterns Zeiten“ zu finden waren (Telefon, Bügeleisen, Schlüssel, Taschenuhr, Kaffeemühle, Röhrenradio).

Jeder Spieler bekommt mehrere Begriffskarten und muss würfeln. Auf dem Würfel finden sich die gleichen Bilder wie auf den Bildkarten. Zu der Bildkarte, deren Abbildung auch auf der Oberseite des Würfels zu sehen ist, sollen nun möglichst viele der Begriffskarten des Spielers zugeordnet werden. Wurde z.B. das Telefon gewürfelt, kann der Spieler die Begriffskarte "Besetztzeichen" und die Begriffskarte "Stimme" auf die Bildkarte mit dem Telefon legen.

Bei diesem Spiel geht es in erster Linie darum, bei den Spielern alte Erinnerungen zu wecken. Unterstützt wird dies durch die gezielte Auswahl "alter" Gegenstände bei den Bildkarten bzw. auf dem Würfel. Die Betreuungsperson soll versuchen, durch geschickte Spiel- und Gesprächsführung möglichst viele Geschichten und Erlebnisse zu den Bildern und Begriffen erzählen zu lassen.



Artikelnummern, Artikeloptionen und Preise

Artikelnummer	Artikeloptionen	Preis
801003-1	PDF zum Download (17 Seiten)	€ 4,99
801003-2	Farblaser-Ausdruck auf dickem Papier (160g/m²) (17 Seiten) 17 Seiten gesamt, 1 Seite (Würfelvorlage) in doppelseitigem Druck auf 80g/m ² Papier, Begriffskarten und Bildkarten (insg. 15 Seiten) Farblaser-Ausdruck auf dickem Papier (160g/m ²) → das Spiel sollte unbedingt laminiert werden !	€ 8,49
801003-3	Laminierter Farblaser-Ausdruck 17 Seiten gesamt, 1 Seite (Würfelvorlage) in doppelseitigem Druck, diese laminiert mit 75 Micron, Begriffskarten und Bildkarten (insg. 15 Seiten) laminiert mit 125 Micron) Farblaser-Ausdruck auf dickem Papier (160g/m ²)	€ 14,99

Tierlaute zuordnen

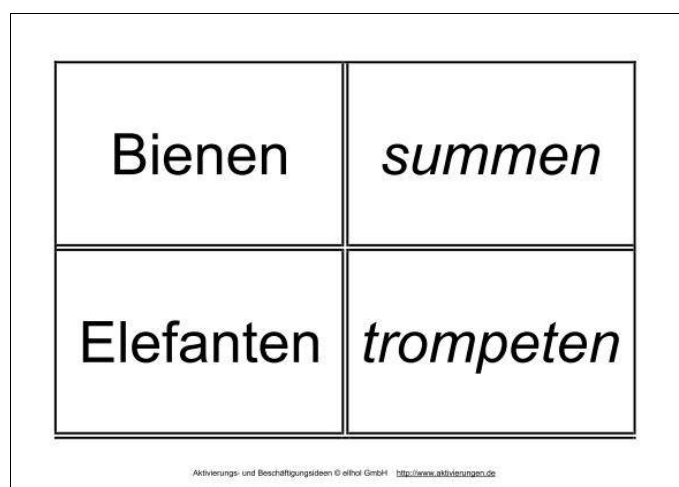
Im ersten Teil dieser Aktivierung finden Sie 20 verschiedene Tierlaute mit den dazugehörigen Tieren in Kartenform (z.B. Hunde = bellen, Bienen = Summen, Elefanten = trompeten, etc....). Jedes Tier und jeder Tierlaut ist nur einmal vorhanden.

Im zweiten Teil der Aktivierung finden Sie 11 weitere Tierlaute zu den im ersten Teil bereits aufgeführten Tieren. Wenn Sie diese zusätzlichen Tierlaute einsetzen wird die Aktivierung wegen der mehrfachen Bezugsmöglichkeit langwieriger.

Sie haben auch die Möglichkeit, nur den zweiten Teil der Aktivierung als sehr einfache Variante her zunehmen.

Es stehen mehrere Varianten zur Verfügung:

- Sie legen die Karten verdeckt auf den Tisch und die Senioren müssen der Reihe nach 2 Karten aufdecken. Wenn die Karten zusammenpassen (z.B. der Spieler deckt **Bienen** und **summen** auf) darf der Spieler das Paar behalten. Passen die Karten nicht zusammen (z.B. der Spieler deckt **Bienen** und **bellen** auf), werden die Karten wieder verdeckt zurückgelegt und der nächste Spieler ist an der Reihe,
- Sie zeigen die Karte her, machen ggf. den Tierlaut nach und die Senioren müssen raten, welches Tier dazu gehört. Sie können pro erratenem Begriff einen Punkt vergeben und z.B. mit dem hier erhältlichen Spielbrett ein Brettspiel durchführen,
- Sie legen alle Karten offen auf den Tisch und die Senioren müssen die passenden Paare zusammenfinden.



Artikelnummern, Artikeloptionen und Preise

Artikelnummer	Artikeloptionen	Preis
801721-1	PDF zum Download (17 Seiten)	€ 0,99
801721-2	Farblaser-Ausdruck auf dickem Papier (160g/m ²) (17 Seiten)	€ 2,99
801721-3	Laminierter Farblaser-Ausdruck (17 Seiten laminiert mit 125 Micron)	€ 17,99

Begriffe zu Berufen raten

Ein lustiges Gesellschaftsspiel, das in der Gruppe am meisten Spaß macht, durchaus aber auch zu zweit spielbar ist. Mit dieser Aktivierung erhalten Sie 34 "Berufskarten" und pro Berufskarte ein DIN-A-4 Blatt zum Aufschreiben der gefundenen Begriffe.

Zu Beginn des Spiels zieht ein Teilnehmer eine der verdeckt aufliegenden Berufskarten. Er muss nun möglichst viele Begriffe zu dem gezogenen Beruf finden, pro gefundenem Begriff darf er ein Feld auf dem Spielbrett weiter fahren.

Der Teilnehmer zieht z.B. **Krankenschwester** und errät „**Spritze**“, „**Fieberthermometer**“, „**Stethoskop**“; und darf 3 Felder weiter rücken. Fallen dem Teilnehmer keine weiteren Begriffe mehr ein, ist der nächste Spieler an der Reihe, um zum selben Beruf weitere Begriffe zu suchen (Die Spielregeln im Detail finden Sie in der Detail-Ansicht und in der Vorschau der Ausarbeitung).

Apotheker	Arzt
Briefträger	Buchbinder
Bäcker	Detektiv

Aktivierungs- und Beschäftigungsideen © ellhol GmbH <http://www.aktivierungen.de>

Artikelnummern, Artikeloptionen und Preise

Artikelnummer	Artikeloptionen	Preis
802010-1	PDF zum Download (41 Seiten)	€ 1,99
802010-2	Farblaser-Ausdruck auf dickem Papier (160g/m ²) (41 Seiten)	€ 5,99


Scherzfragenspiel

Welches Getränk ist eigentlich am stärksten ??? In dieser Aktivierung finden Sie 66 Fragen, die nicht ganz so ernst gemeint sind und bei denen man etwas um die Ecke denken muss.

Mit dieser Druckvorlage können Sie 66 Kärtchen basteln, jedes Kärtchen hat dann vorne eine Zahl und auf dem Innenteil die Scherzfrage. Jede Karte ist illustriert mit einem Schmetterling; auf der Rückseite ist in kleiner grauer Schrift die Antwort zur Scherzfrage. Drucken Sie das Dokument doppelseitig (Bindeposition lange Seite links) und in Farbe aus.

Schneiden Sie die Karten entlang der Linien aus und falten Sie die Karten an der mittleren Linie, so dass die Ziffern 1 bis 6 auf der Vorderseite sind. Damit erhalten Sie Kärtchen, die im Innenteil die Scherzfrage sowie ein Bild enthalten. Die Antwort auf die Frage steht in kleiner grauer Schrift auf der Rückseite der Karte. Sie können mit dieser Aktivierung zum Beispiel ein Würfelspiel gestalten. Lassen Sie die Teilnehmer reihum würfeln. Der Spieler muss die Frage zur gewürfelten Zahl beantworten, und darf bei der richtigen Antwort ein Feld weiter fahren.

Sie können die Spielregeln beliebig festlegen um das Spiel optimal auf die individuellen Bedürfnisse Ihrer Gruppe einzustellen.



Artikelnummern, Artikeloptionen und Preise

Artikelnummer	Artikeloptionen	Preis
802121-1	PDF zum Download (36 Seiten)	€ 0,99
802121-2	Farblaser-Ausdruck auf dickem Papier (160g/m ²) (36 Seiten)	€ 4,99

Spiel „Wattebausch pusten“

Das Spiel "Wattebausch pusten" ist ein lustiges Spiel für "zwischen durch", macht Spaß und fördert die Gesundheit der Teilnehmer, denn das Spiel fördert das tiefe Durchatmen. Dies ist eine sehr gute Prophylaxe gegen eine Lungenentzündung (Pneumonie).


Bilden Sie aus der Gruppe zwei oder mehr Mannschaften, die gegeneinander antreten müssen.

Nehmen Sie einen Wattebausch und legen Sie ihn in die Mitte des Tisches.

Jedesmal, wenn der Wattebausch auf der Längsseite des Tisches zu Boden fällt, zählt ein „Tor“ für die Mannschaft auf der gegenüberliegenden Tischseite.

Wenn die Gruppe sehr groß ist, können Sie auch 4 Mannschaften bilden. Dazu empfiehlt es sich, die Spielfelder z.B. mit Heftpflaster oder einem Klebeband zu markieren.

Auf der letzten Seite können Sie auf der (Kopier)-Vorlage die „Tore“ mit Strichen notieren.



Artikelnummern, Artikeloptionen und Preise

Artikelnummer	Artikeloptionen	Preis
809014-1	PDF zum Download (2 Seiten)	€ 0,00
809014-2	Farblaser-Ausdruck auf dickem Papier (160g/m ²) (2 Seiten)	€ 1,29

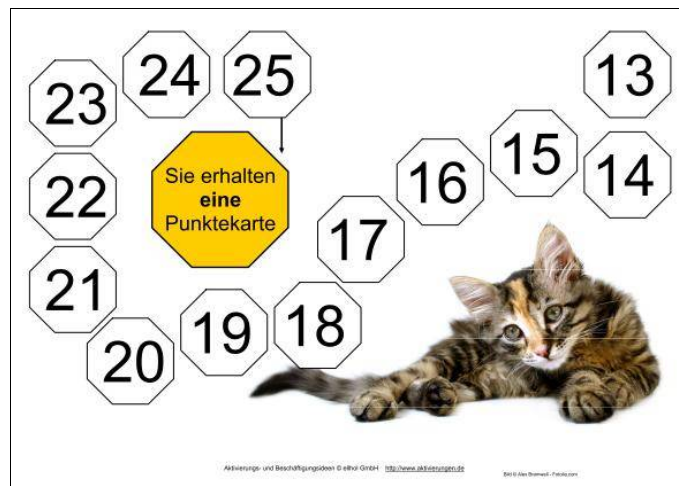
Spielbrett und Punktekarten

Ein eigens erstelltes Spielbrett für Brettspiele mit Demenzkranken der ellhol GmbH.

Als Motive einen Wellensittich und eine Katze, diese Tiere sind allen Dementen sicherlich noch in Erinnerung.

Das Spielbrett besteht aus 2 DIN A4 Seiten mit großen Spielfeldern von 1 bis 25. Wenn der Spieler die 25 erreicht hat, bekommt er eine Punktekarte (entspricht 25 Punkte) und fängt wieder bei 1 an.

Drucken Sie die 3 Seiten dieser Datei auf Papier aus und laminieren Sie das Papier. Kleben Sie ggf. die zwei Seiten mit Klebeband an der Unterseite aneinander.



Artikelnummern, Artikeloptionen und Preise

Artikelnummer	Artikeloptionen	Preis
805020-1	PDF zum Download (3 Seiten)	€ 0,00
805020-2	Farblaser-Ausdruck auf dickem Papier (160g/m ²) (3 Seiten)	€ 1,49
805020-3	Laminierter Farblaser-Ausdruck (3 Seiten laminiert mit 125 Micron)	€ 2,99

Kategorie:

Sütterlin-Schrift (alte deutsche Schrift)

Menschen über 65 Jahre beherrschen häufig noch die - **für die jüngere Generation praktisch unlesbare** - alte deutsche Sütterlinschrift.

Früher wurde diese alte deutsche Schrift in der Schule gelehrt.

Mit alten Gedichten, die in Sütterlin-Schrift geschrieben sind, weckt man Erinnerungen an diese alten Gedichte und aktiviert die meist noch vorhandenen Erinnerungen an diese schöne alte Schrift.

Das Selbstwertgefühl der Senioren kann mit dieser Aktivierung gestärkt werden, da in diesem Fall die Senioren Kenntnisse haben, die der Anleiter meist nicht vorweisen kann.

Raum für Ihre Notizen:

Gedicht in Sütterlin-Schrift

Als ich noch ein Knabe war

Ein altes Gedicht von **Franz Grillparzer**, handgeschrieben in der alten deutschen Schrift "Sütterlin" zum Vorlesen oder zum Vorlesen lassen.



Artikelnummern, Artikeloptionen und Preise

Artikelnummer	Artikeloptionen	Preis
802012-1	PDF zum Download (2 Seiten)	€ 0,99
802012-2	Farblaser-Ausdruck auf dickem Papier (160g/m ²) (2 Seiten)	€ 1,99
802012-3	Laminierter Farblaser-Ausdruck (2 Seiten laminiert mit 125 Micron)	€ 2,99

Gedicht in Sütterlin-Schrift

Die linden Lüfte sind erwacht

Ein altes Gedicht von **Ludwig Uhland**, handgeschrieben in der alten deutschen Schrift "Sütterlin" zum Vorlesen oder zum Vorlesen lassen.


Die linden Lüfte sind erwacht

Sütterlin
lesen

Die linden Lüfte sind erwacht
im fünften und sechsten Tag mit Kraft,
im Affen an allen Enden.
O prägnant blüht, o meine Blüthe!
nun, wanns spornen, sie nicht bang;
nun mütz sie alle, alle sonnen!

Die Dornen sind spornen mit jedem Tag
nun mütz sie nicht, noch noch sonnen mag;
das blühen will nicht mehr!
Es blüht die spornen, süßten Tal:
nun wanns spornen, sorgig die spornen;
nun mütz sie alle, alle sonnen!

Ludwig Uhland



© Green Mic - Fotolia.com

Aktivierungs- und Beschäftigungsideen © ellhol GmbH <http://www.aktivierungen.de>

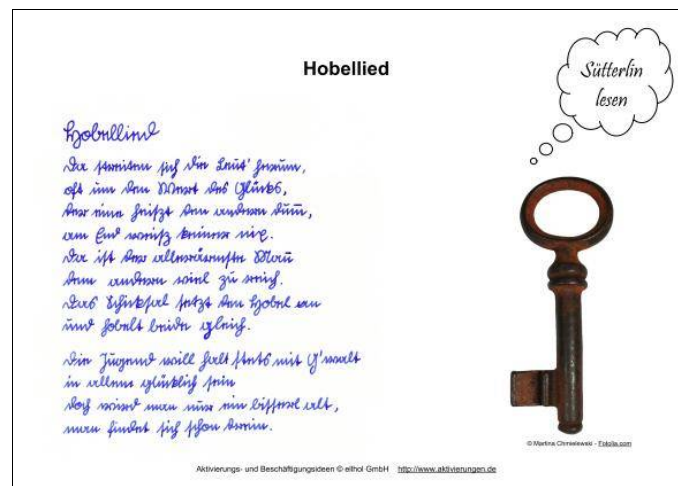
Artikelnummern, Artikeloptionen und Preise

Artikelnummer	Artikeloptionen	Preis
802011-1	PDF zum Download (2 Seiten)	€ 0,00
802011-2	Farblaser-Ausdruck auf dickem Papier (160g/m ²) (2 Seiten)	€ 1,99
802011-3	Laminierter Farblaser-Ausdruck (2 Seiten laminiert mit 125 Micron)	€ 2,99

Gedicht in Sütterlin-Schrift

Hobellied

Ein altes Gedicht von **Ferdinand Raimund**, handgeschrieben in der alten deutschen Schrift "Sütterlin" zum Vorlesen oder zum Vorlesen lassen.



Artikelnummern, Artikeloptionen und Preise

Artikelnummer	Artikeloptionen	Preis
802016-1	PDF zum Download (3 Seiten)	€ 0,99
802016-2	Farblaser-Ausdruck auf dickem Papier (160g/m ²) (3 Seiten)	€ 1,99
802016-3	Laminierter Farblaser-Ausdruck (3 Seiten laminiert mit 125 Micron)	€ 3,49

Gedicht in Sütterlin-Schrift

Reichtum und Armut

Ein altes Gedicht von **Walther von der Vogelweide**, handgeschrieben in der alten deutschen Schrift "Sütterlin" zum Vorlesen oder zum Vorlesen lassen.



Artikelnummern, Artikeloptionen und Preise

Artikelnummer	Artikeloptionen	Preis
802015-1	PDF zum Download (2 Seiten)	€ 0,99
802015-2	Farblaser-Ausdruck auf dickem Papier (160g/m ²) (2 Seiten)	€ 1,99
802015-3	Laminierter Farblaser-Ausdruck (2 Seiten laminiert mit 125 Micron)	€ 2,99

Gedicht in Sütterlin-Schrift

Selbstüberwindung

Ein altes Gedicht von **Walther von der Vogelweide**, handgeschrieben in der alten deutschen Schrift "Sütterlin" zum Vorlesen oder zum Vorlesen lassen.

Selbstüberwindung

Sütterlin lesen

Selbstüberwindung

*Du mu pflycht Am Löwen ?
Du mu pflycht Am Rindem ?
Du mu überwindet jenne mit Rindem ?
Ich sit jense, Am sit selbst ergrünet
mit sinem sinem in jensestern ergrünet,
mein sin ergrünet in der jensestern ergrünet.
Überest jense, Am man von jensestern ergrünet,
mit sinem sinem jensestern ergrünet,
jensestern ergrünet mit sinem sinem ergrünet.
jensestern ergrünet mit sinem sinem ergrünet.*

Du mu mu Am Löwen ergrünet



© Alex Bramwell - Fotolia.com

Aktivierungs- und Beschäftigungsideen © ellhol GmbH <http://www.aktivierungen.de>

Artikelnummern, Artikeloptionen und Preise

Artikelnummer	Artikeloptionen	Preis
802013-1	PDF zum Download (2 Seiten)	€ 0,99
802013-2	Farblaser-Ausdruck auf dickem Papier (160g/m ²) (2 Seiten)	€ 1,99
802013-3	Laminierter Farblaser-Ausdruck (2 Seiten laminiert mit 125 Micron)	€ 2,99

Gedicht in Sütterlin-Schrift

Sterntaler

Eine bekannte Geschichte der **Gebrüder Grimm**, handgeschrieben in der alten deutschen Schrift "Sütterlin" zum Vorlesen oder zum Vorlesen lassen.



Artikelnummern, Artikeloptionen und Preise

Artikelnummer	Artikeloptionen	Preis
802118-1	PDF zum Download (3 Seiten)	€ 0,99
802118-2	Farblaser-Ausdruck auf dickem Papier (160g/m ²) (3 Seiten)	€ 1,99
802118-3	Laminierter Farblaser-Ausdruck (3 Seiten laminiert mit 125 Micron)	€ 3,49

Kategorie:

Tiere

Tiere haben Senioren ein Leben lang begleitet. In früheren Zeiten waren nicht nur Haustiere wichtig, vielmehr auch Nutztiere. Tiere wurden vor allem in ländlichen Gebieten hauptsächlich gehalten, um Nahrungsquellen zu schaffen oder die Produkte der Tiere nutzen zu können.

In dieser Kategorie finden Sie Aktivierungen die mit Tieren zusammenhängen. Wilde Tiere genauso wie Haustiere, Tiere eines Bauernhofes oder exotische Tiere, die in einem Zoo anzutreffen sind.

Wecken Sie Erinnerungen durch Zeigen der Bilder von Tieren. Lassen Sie die Senioren über Erlebnisse mit den Tieren berichten. In den Aktivierungen finden Sie zum Teil auch detaillierte Informationen zu dem jeweiligen Tier.

Raum für Ihre Notizen:

Tiere auf dem Bauernhof

Wie viele Tiere - und wie viele Details dazu - fallen Ihnen ein, wenn Sie an Tiere auf dem Bauernhof denken? Sicherlich, die Kuh oder ein Schwein oder die Hühner - denken Sie aber auch an Ziegen und Schafe ?

Da hilft Ihnen diese Aktivierung !

In dieser Aktivierung finden Sie 9 häufige Tiere eines Bauernhofes (Ente, Gans, Pferd, Henne / Huhn / Hahn / Gockel, Kuh / Stier, Schaf, Schwein und Ziege) in unserer Region. In der Übersicht einige allgemeine Dinge, auf den weiteren Seiten Details zu den Tieren.

Hiermit können Sie Erinnerungen wecken. Lassen Sie die Senioren zu den Tieren berichten ... Unterstützt wird dies mit einem Bild pro Tier in der Übersicht und der Detailseite !

Mögliche Fragen zu den einzelnen Tieren (die Antworten darauf finden Sie in dieser Aktivierung):

- ◆ was für Tiere gibt es auf einem Bauernhof in unserer Region ?
- ◆ wie alt werden die Tiere ?
- ◆ welche Lebensmittel produzieren diese Tiere ?
- ◆ was fressen die jeweiligen Tiere ?
- ◆ wie benennt man die Jungtiere, Muttertiere, etc ...?

Rinder und Kühe

- Futter:
 - Pflanzen aller Art (Gras, Heu, Stroh, Blätter)
 - Milch (vor allem wenn sie nicht verkauft werden kann)
 - Kraftfutter der Industrie
- Kühe sind Wiederkäuer, die Nahrung durchläuft 4 Mägen (Pansen, Netzmagen, Blättermagen, Labmagen).
- Erzeugung von:
 - Lebensmitteln (Milch, Fleisch)
 - Leder
- die Exkremente werden genutzt:
 - als biologischer Dünger (Gülle)
 - zur Energiegewinnung (Biogasanlagen)
 - zum heizen (Früher auch bei uns, heute noch in Entwicklungsländern)
- Zahlen:
 - bis zu 150 Liter Speichelflüssigkeit am Tag pro Kuh
 - Lebenserwartung etwa 20 Jahre
 - Gewicht ca. 500 bis 800 kg, Bullen 1000 bis 1200 kg
 - 10 bis 30 Liter Milch am Tag
- Benennung:
 - Jungtier: Kalf; im Alter von 4 Monaten bis 1 Jahr: Fresser (je nach Geschlecht Bullen- oder Färsenfresser)
 - geschlechtsreif, weiblich: Kuh;
 - geschlechtsreif männlich: Bulle oder Stier
 - kastriert, männlich: Ochse, kastriert, weiblich: Schnitzkalbin

Übrigens:
hat der Ausdruck „blöde Kuh“ etwas mit dem Rind zu tun ?



Aktivierungs- und Beschäftigungsideen © ethol GmbH <http://www.aktivierungen.de> Foto: iStock.com

Artikelnummern, Artikeloptionen und Preise

Artikelnummer	Artikeloptionen	Preis
807020-1	PDF zum Download (12 Seiten)	€ 1,99
807020-2	Farblaser-Ausdruck auf dickem Papier (160g/m ²) (12 Seiten)	€ 3,99
807020-3	Laminierter Farblaser-Ausdruck (12 Seiten laminiert mit 125 Micron)	€ 12,99

Vögel am Futterhaus

Was fällt Ihnen ein, wenn Sie an Vögel am Futterhaus denken ?

In dieser Aktivierung finden Sie 7 Vögel, die ein Futterhaus in unserer Region besuchen (Rotkehlchen, Kohlmeise, Blaumeise, Amsel, Kleiber, Buchfink, Spatz). In der Übersicht einige allgemeine Dinge, auf den weiteren Seiten Details zu den Tieren, wie z.B. deren Lautäußerungen, Aussehen, Nahrung.

Mit dieser Aktivierung können Sie Erinnerungen wecken. Lassen Sie die Senioren zu den Tieren berichten ...

Unterstützt wird dies mit einem Bild pro Tier in der Übersicht und einem Bild in der Größe ca. 9x13 cm der Detailseite !

Diese Vögel sind enthalten:

- ✓ Rotkehlchen
- ✓ Kohlmeise
- ✓ Blaumeise
- ✓ Amsel
- ✓ Kleiber
- ✓ Buchfink
- ✓ Spatz

Rotkehlchen

Aussehen:
Das Rotkehlchen hat eine runde Gestalt mit langen, dünnen Beinen, ist ca. 14 cm groß und bis 18 g schwer. Unverwechselbares Merkmal ist die orangefarbene Kehle bzw. Brust, sowie die orangefarbene Färbung von Stirn- und Augengegend. Männchen und Weibchen der Rotkehlchen sehen gleich aus.

Lautäußerung:
Obwohl das Rotkehlchen eher klein ist, ist es sehr stimmig. Am häufigsten hört man den Warnruf den man am besten mit einem „Tixen“ beschreiben kann. Vor Luftfeinden warnt das Rotkehlchen mit einem langen „Zihh“. Der Gesang aus langen und variablen Strophen ist hauptsächlich in der Dämmerung zu hören und wirkt lieblich und schwermütig. Rotkehlchen können die Stimmen anderer Vögel imitieren und werden deswegen auch Spötter genannt.

Nahrung:
Das Rotkehlchen frisst während der Brutzeit hauptsächlich Insekten und deren Larven wie z.B. kleine Spinnen, Würmer, Ameisen und Blattläuse. Im Herbst und Winter vertilgt das Rotkehlchen auch vegetarische Kost wie Beeren, Früchten und Samen. Am Futterhaus bevorzugt das Rotkehlchen Fettfutter und Körner.

Sonstiges:
Rotkehlchen können sehr zutraulich werden. Deswegen und auf Grund des kräftigen Gesanges wurden früher Rotkehlchen auch als Käfigvogel gehalten. Am Futterhäuschen versucht das Rotkehlchen, jeden anderen Vogel energisch zu vertreiben. Das Rotkehlchen war Vogel des Jahres 1992.



Aktivierungs- und Beschäftigungsideen © ellhol GmbH <http://www.aktivierungen.de> Bild © merlyn bertone - Fotolia.com

Artikelnummern, Artikeloptionen und Preise

Artikelnummer	Artikeloptionen	Preis
901001-1	PDF zum Download (8 Seiten)	€ 1,99
901001-2	Farblaser-Ausdruck auf dickem Papier (160g/m ²) (8 Seiten)	€ 3,99
901001-3	Laminierter Farblaser-Ausdruck (8 Seiten laminiert mit 125 Micron)	€ 9,99

Vögel erkennen (Bildkarten)

In dieser Aktivierung finden Sie Bildkarten von 7 Vögeln in unserer Region. Jeder Vogel mit einem großen Bild (fast eine DIN A4 Seite) auf der Seite.

Mit dieser Aktivierung können Sie Erinnerungen wecken. Lassen Sie die Senioren zu den Tieren berichten.

Unterstützt wird dies mit einem großen Bild pro Tier !

Diese Vögel sind enthalten:

- Rotkehlchen
- Kohlmeise
- Blaumeise
- Amsel
- Kleiber
- Buchfink
- Spatz



Artikelnummern, Artikeloptionen und Preise

Artikelnummer	Artikeloptionen	Preis
901002-1	PDF zum Download (7 Seiten)	€ 0,99
901002-2	Farblaser-Ausdruck auf dickem Papier (160g/m ²) (7 Seiten)	€ 3,99
901002-3	Laminierter Farblaser-Ausdruck (7 Seiten laminiert mit 125 Micron)	€ 9,99

Kategorie:

Stichwortsammlungen

Stichwortsammlungen

Auf der Homepage www.aktivierungen.de finden Sie zahlreiche Stichwortsammlungen zu den verschiedensten Themen wie z.B. Kleidungsstücke, Musikinstrumente, Zeitungen, Sportarten, Zootiere,

Alle Stichwortsammlungen sind als PDF zum Download und als Farblaser-Ausdruck erhältlich.

lange Unterhose Lätzchen Lätzhose Ledergürtel Lederhose Lederjacke Leggins Leibchen Leinenhose Lendenschurz Lodenmantel	Norwegerpullover Nylonstrumpfhose Oberhemd Ohrschützer Olzeug Overall Pantoffeln Pants Parka Pelzhut Pelzmantel Perücke Polohemd Pudelmütze Pullover Pullunder Pumps Pyjama	Sandalen Schal Schiffemütze Schlirmütze Schirmmütze Schlafanzug Schlafmütze Schlaghose Schleier Schlittschuh Schlüpfer Schneeschuh Schnürschuh Schnürsenkel Schottenrock Schuh Schuhband Schürze Schutzkleidung Shorts Sicherheitsschuh Skianorak Skianzug Skihose Skimütze Skischuh Slip Smoking Socken Sombrero Sonnenhut	Sportbekleidung Stahlhelm Stieghose Steppjacke Steppweste Stiefel Stirnband Stöckelschuhe Strampler Strapase Strickjacke Strickmütze Strickpullover Strohhut Strumpf Strumpfhalter Studentenmütze Sturzheim Sweatshirt Tanga Taucheranzug Thermohose Tiroler_Hut Tracht Trachtenjacke Trainingsanzug Trikot Turban Turnhose
---	--	---	---

Aktivierungs- und Beschäftigungsideen © ellhol GmbH <http://www.aktivierungen.de>

Artikelnummern, Artikeloptionen und Preise

Artikelnummer	Artikeloptionen für alle Stichwortsammlungen	Preis
801181-1	PDF zum Download (je 1 bis 3 Seiten)	je € 0,29
801181-2	Farblaser-Ausdruck auf dickem Papier (160g/m ²) (je 1- bis 3 Seiten)	€ 0,49 bis € 0,99

AGB für Nutzer des Angebotes der ellhol GmbH

1. Präambel

Die ellhol GmbH stellt über ihr Internetportal unter www.ellhol.de, www.aktivierungen.de, weiteren Domains, Auktionshäusern und anderen Wegen Beschäftigungsideen für demenzkranke Senioren in digitaler Form (im folgenden: Dateien und Inhalte) zur Verfügung, die von jedermann zum Teil unentgeltlich, zum Teil entgeltlich angefordert und herunter geladen werden können. Neben den digitalen Inhalten bietet die ellhol GmbH verschiedene zusätzliche Produkte wie z.B. den Druck der digitalen Dateien an (im folgenden: Waren). Die folgenden allgemeinen Geschäftsbedingungen regeln das Rechtsverhältnis zwischen dem Kunden und der ellhol GmbH.

2. Vertragsschluss

2.1 Zwischen dem Kunden und der ellhol GmbH kommt ein rechtsgültiger Vertrag zustande, indem der Kunde Dateien und Inhalte oder Waren anfordert und die ellhol GmbH ihm diese durch einen Downloadlink oder durch Versand mit einem Postdienstleister zur Verfügung stellt. Die Lieferung angeforderter Dateien und Inhalte oder Waren in der vorgenannten Art und Weise erfolgt in der Regel baldmöglichst nach abgeschlossener Bestellung.

2.2 Der Kunde hat sicherzustellen, dass auf seiner Seite die technischen und tatsächlichen Voraussetzungen für den Empfang der Dateien und Inhalte gegeben sind. Ebenso ist es Sache des Kunden, geeignete Software bereitzuhalten, die ein ordnungsgemäßes Öffnen, Bearbeiten und Ausdrucken der Dateien und Inhalte ermöglicht.

2.3 Sind die Voraussetzungen aus 2.2 nicht erfüllt, ist dies ohne Einfluss auf das Zustandekommen des Vertrages zwischen dem Kunden und der ellhol GmbH.

2.4 Ein rechtlicher Anspruch auf Support besteht nicht.

3. Zahlungsbedingungen

3.1 Die Preise ergeben sich aus der jeweiligen Produktbeschreibungseite und / oder dem jeweiligen Bestellformular.

3.2 Alle Preise enthalten die jeweils gültige gesetzliche Mehrwertsteuer.

3.3 Der Kunde ist nicht berechtigt, Zahlungen zurückzuhalten, sofern ihm nicht ein gesetzliches Zurückbehaltungsrecht zusteht.

3.4 Die ellhol GmbH kann sich Diensten von Drittunternehmen bedienen, um Zahlungsvorgänge abzuwickeln. Sofern dies geschieht, wird das jeweils beauftragte Unternehmen im Bestellprozess bezeichnet. Zusätzlich zu den allgemeinen Geschäftsbedingungen der ellhol GmbH gelten dann die allgemeinen Geschäftsbedingungen des beauftragten Unternehmens.

3.5 Bei Zahlungen per Lastschrift gilt: Der Kunde hat dafür Sorge zu tragen, dass die angegebene Bankverbindung korrekt ist, er über das Bankkonto verfügungsberechtigt ist und das Bankkonto zum Zeitpunkt der Abbuchung eine entsprechende Deckung aufweist. Kosten für fehlgeschlagene Abbuchungen, insbesondere Rücklastschrift- und Mahngebühren (3.6), werden dem Kunden berechnet, sofern nicht die ellhol GmbH für das Fehlschlagen verantwortlich ist.

3.6 Alle Zahlungen sind spätestens 10 Tage nach Bestellung fällig. Ist der Kunde im Verzug, kann die ellhol GmbH pauschal EUR 5,00 je Mahnung als Verzugsschaden berechnen. Die Geltendmachung eines weiteren Verzugsschadens bleibt vorbehalten.

3.7 Ab einem Warenwert von 30,- Euro wird nur gegen Vorkasse versendet. Der Kunde wird im Bestellprozess entsprechend darauf hingewiesen. Die ellhol GmbH behält sich das Recht vor, ohne Angabe von Gründen in Einzelfällen auch bei geringeren Beträgen nur nach Vorkasse zu versenden. Der Kunde wird in diesem Falle unverzüglich benachrichtigt.

4. Widerrufsrecht

4.1 Sie können ihre Vertragserklärung innerhalb von einem Monat ohne Angabe von Gründen in Textform (z.B. Brief, Fax, E-Mail) oder, wenn Ihnen die Sache vor Fristablauf überlassen wird, durch Rücksendung der Sache widerrufen.

Die Frist beginnt nach Erhalt dieser Belehrung, jedoch nicht vor Eingang der Ware beim Empfänger und auch nicht vor Erfüllung unserer Informationspflichten gemäß § 312c Abs. 2 BGB in Verbindung mit § 1 Abs. 1, 2 und 4 BGB-Info V sowie unserer Pflichten gemäß § 312e Abs. 1 Satz 1 BGB in Verbindung mit § 3 BGB-Info V.

Zur Wahrung der Widerrufsfrist genügt die rechtzeitige Absendung des Widerrufs oder der Sache. Der Widerruf ist zu richten an: ellhol GmbH, Oberhofer Platz 1, 80807 München; oder an info@ellhol.de

4.2 Im Falle eines wirksamen Widerrufs sind die beiderseits empfangenen Leistungen zurückzugewähren und ggf. gezogene Nutzungen herauszugeben. Können Sie uns die empfangene Leistung ganz oder teilweise nicht oder nur in verschlechtertem Zustand zurückgewähren, müssen Sie uns insoweit ggf. Wertersatz leisten. Bei der Überlassung von Sachen gilt dies nicht, wenn die Verschlechterung der Sache ausschließlich auf deren Prüfung, wie sie Ihnen etwa im Ladengeschäft möglich gewesen wäre, zurückzuführen ist. Im Übrigen können Sie die Pflicht zum Wertersatz für eine durch die bestimmungsgemäße Ingebrauchnahme der Sache entstandene Verschlechterung vermeiden, indem Sie die Sache nicht wie Ihr Eigentum in Gebrauch nehmen und alles unterlassen, was deren Wert beeinträchtigt.

Die Ware ist auf unsere Gefahr zurückzusenden. Sie haben die Kosten der Rücksendung zu tragen, wenn die gelieferte Ware der bestellten entspricht und wenn der Preis der zurückzusendenden Sache einen Betrag von 40 Euro nicht übersteigt oder wenn Sie bei einem höheren Preis der Sache zum Zeitpunkt des Widerrufs noch nicht die Gegenleistung oder eine vertraglich vereinbarte Teilzahlung erbracht haben. Anderenfalls ist die Rücksendung für Sie kostenfrei. Verpflichtungen zur Erstattung von Zahlungen müssen innerhalb von 30 Tagen erfüllt werden. Die Frist beginnt für Sie mit der Absendung Ihrer Widerrufserklärung oder der Sache, für uns mit deren Empfang.

4.3 Sofern dem Kunden die angeforderten Dateien und Inhalte bereits per Download-Link und / oder per E-Mail zur Verfügung gestellt wurden, kann der Vertrag nicht rückabgewickelt werden. Ein Widerrufsrecht besteht in diesem Fall deshalb nicht.

4.4 Die Dateien und Inhalte gelten auch dann als zur Verfügung gestellt im Sinne von 4.3, wenn Umstände, die die ellhol GmbH nicht zu vertreten hat, die Zustellung verhindern. Insbesondere hat der Kunde die Obliegenheiten aus 2.2 zu beachten.

5. Partnerangebote, Links

5.1 Die ellhol GmbH stellt dem Kunden möglicherweise Links auf Drittseiten und / oder Partnerangebote zur Verfügung. Für die entsprechenden Inhalte, deren Rechtmäßigkeit und Richtigkeit ist die ellhol GmbH nicht verantwortlich. Insofern distanziert sich die ellhol GmbH vorsorglich von den dort angebotenen Inhalten. Im Übrigen gelten die jeweiligen Geschäftsbedingungen der Betreiber der verlinkten Drittseiten / Partnerangebote.

5.2 Es ist dem Kunden ausdrücklich gestattet, Links auf www.aktivierungen.de zu setzen. Dies gilt jedoch nicht, sofern solche Links in einem pornographischen, verfassungsfeindlichen oder sonst rechtswidrigen oder anstößigen Kontext (z.B. Dialer-Seiten) platziert werden sollen.

6. Copyright

6.1 Alle Urheber-, Nutzungs- und sonstigen Schutzrechte an den Dateien und Inhalten verbleiben bei der ellhol GmbH. Ausnahme davon bildet das Copyright von eingebundenen Grafiken und Bildern von Dritten. Dieses Copyright ist jeweils entsprechend gekennzeichnet und verbleibt beim Drittanbieter.

Der Nutzer darf käuflich erworbene Dateien und Inhalte nur zu eigenen Zwecken nutzen und ist nicht berechtigt, sie im Internet oder auf sonstige Weise Dritten zur Verfügung zu stellen, sei es entgeltlich oder unentgeltlich. Die gewerbliche Vervielfältigung und der Weiterverkauf der Dateien und Inhalte sind ausgeschlossen.

7. Gewährleistung, Haftung

7.1 Die ellhol GmbH wendet größte Sorgfalt bei der Erstellung und Pflege der Dateien, Inhalte und Waren auf. Gleichwohl kann die ellhol GmbH keine Gewähr dafür übernehmen, dass die Dateien, Inhalte und Waren für die konkreten Bedürfnisse des Kunden passend und richtig sind. Der Kunde wählt die Dateien, Inhalte und Waren eigenverantwortlich aus und verwendet diese eigenverantwortlich. Die Haftung der ellhol GmbH für die (falsche) Verwendung der Dateien, Inhalte und Waren ist ausgeschlossen.

7.2 Die Haftung der ellhol GmbH im Übrigen ist auf Vorsatz und grobe Fahrlässigkeit beschränkt.

7.3 Die ellhol GmbH übernimmt keine Haftung für ungenügende Qualität der Druckvorlage bzw. Bildmaterials.

7.4 Im Übrigen gelten die gesetzlichen Gewährleistungsvorschriften.

8. Lieferung, Liefertermine

8.1 Die Lieferung bestellter Produkte erfolgt an die in der Bestellung genannte Lieferadresse. Sofern über den Versandweg keine ausdrückliche Vereinbarung getroffen wurde, bestimmt die ellhol GmbH den Versandweg und die Versandart.

8.2 Die ellhol GmbH ist zu Teillieferungen berechtigt, wenn dies dem Kunden zumutbar und nicht nach der Natur des Auftrages ausgeschlossen ist.

8.3 Die Angaben über die Lieferfrist sind unverbindlich und stellen lediglich eine Schätzung dar. Insbesondere zu den Hauptzeiten, wie beispielsweise Weihnachten, kann es zu Verzögerungen in der Auslieferung kommen. Für Verzögerungen auf dem Post- und Transportweg haften wir nicht. Voraussetzung für die Einhaltung von Lieferfristen ist, dass der Besteller ihm obliegende Verpflichtungen rechtzeitig erfüllt.

8.4 Bei vom Kunden zu vertretender Verzögerung der Auslieferung bzw. des Versandes geht die Gefahr mit der Anzeige der Versandbereitschaft auf den Kunden über.

8.5 Mit Eintritt von höherer Gewalt und unvorhersehbarer Hindernisse, wie z.B. Krieg, Mobilmachung, Auswirkung von Arbeitskampfmaßnahmen, die außerhalb des Einflussbereiches der ellhol GmbH liegen und von der ellhol GmbH nicht zu vertreten sind, verlängern sich die Lieferfristen, auch innerhalb des Lieferverzuges, um die Dauer der Behinderung. Dauert die Verzögerung länger als zwei Monate, steht es dem Kunden und der ellhol GmbH frei, vom Vertrag zurückzutreten. In diesem Fall macht sich die ellhol GmbH nicht Schadensersatzpflichtig.

9. Datenschutz

9.1 Die Speicherung und Verarbeitung von Kundendaten durch die ellhol GmbH erfolgt unter strikter Beachtung datenschutzrechtlicher Bestimmungen.

9.2 Die Online-Plattform der ellhol GmbH kann nur nach einer Registrierung vollständig genutzt werden. Die hierfür abgefragten Daten werden in maschinenlesbarer Form gespeichert und nur zur Vertragsabwicklung sowie Kundenrundschriften nach den Bestimmungen dieser Geschäftsbedingungen genutzt, sofern nicht der Kunde sein Einverständnis zu einer weitergehenden Nutzung erteilt hat. Mit der Registrierung erklärt sich der Kunde mit dem Erhalt von Emails der ellhol GmbH einverstanden.

9.3 Eine Weitergabe der Kundendaten an Dritte findet nicht statt.

10. Schlussbestimmungen

10.1 Ist oder wird eine Bestimmung in diesen allgemeinen Geschäftsbedingungen unwirksam, bleiben die übrigen Bestimmungen davon unberührt.

10.2 Es gilt deutsches Recht.

10.3 Erfüllungsort und Gerichtsstand ist München.

München, 14.08.2008

