


# Riesenpuzzle „Braunbär“



Auf den folgenden Seiten finden Sie ein Tierpuzzle. Das Tier im Ganzen sehen Sie auf der ersten Seite. Im ersten Teil finden Sie das Bild – zerschnitten in 4 Teile. Im zweiten Teil finden Sie dasselbe Bild – zerschnitten in 9 Teile.

Lassen Sie von den Teilnehmern das Puzzle zusammensetzen.  
Es empfiehlt sich, vorher das Tier im Ganzen zu zeigen.  
Lassen Sie die Teilnehmer Geschichten, die sie mit diesem Tier erlebt haben, erzählen.

TIPP: Sie können auch mehrere Puzzele zusammenmischen ...



**Vorschau Version !**

Die komplette Ausarbeitung erhalten  
Sie bei <http://www.aktivierungen.de>

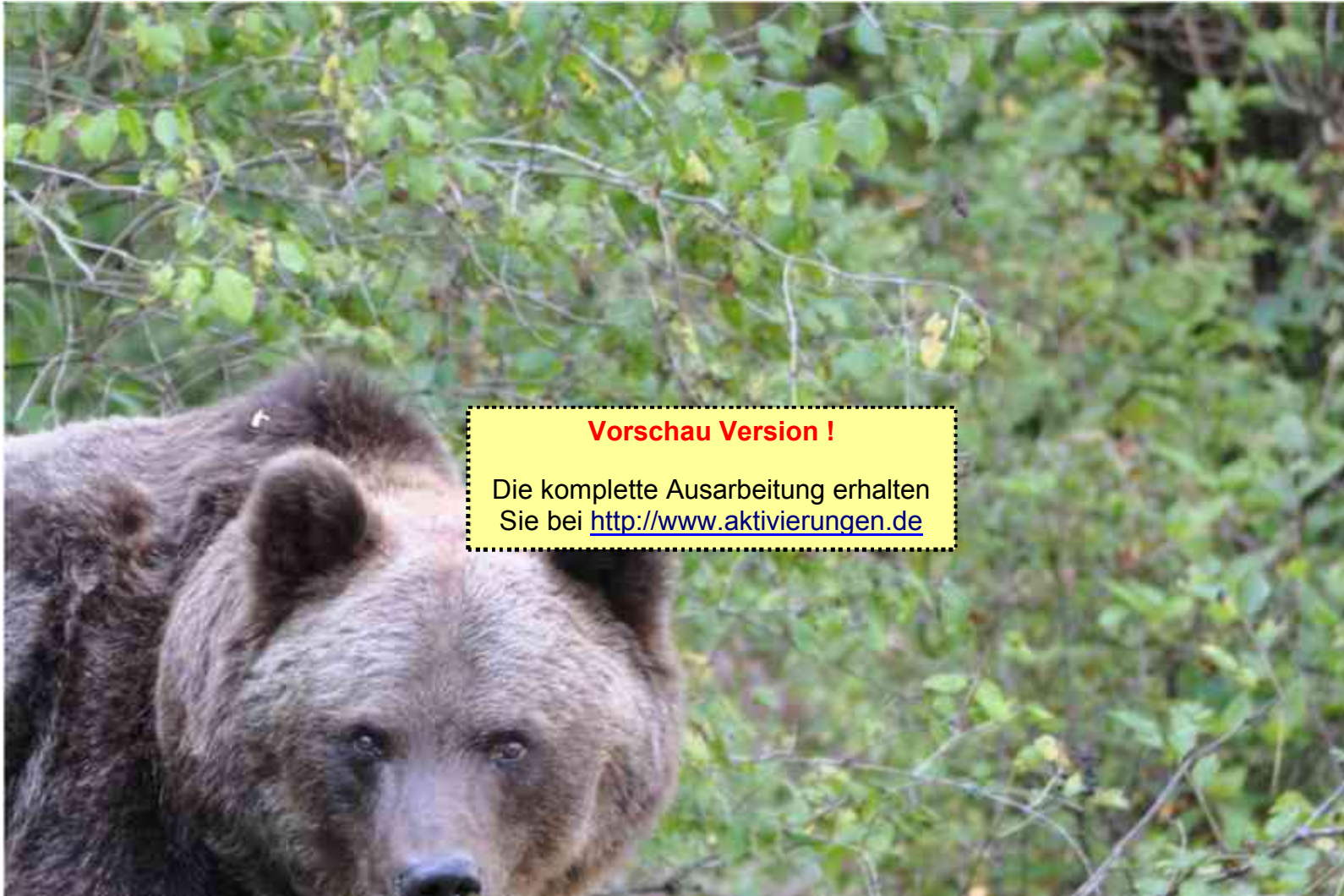
# Braunbär als Puzzle mit 4 Teilen



**Vorschau Version !**

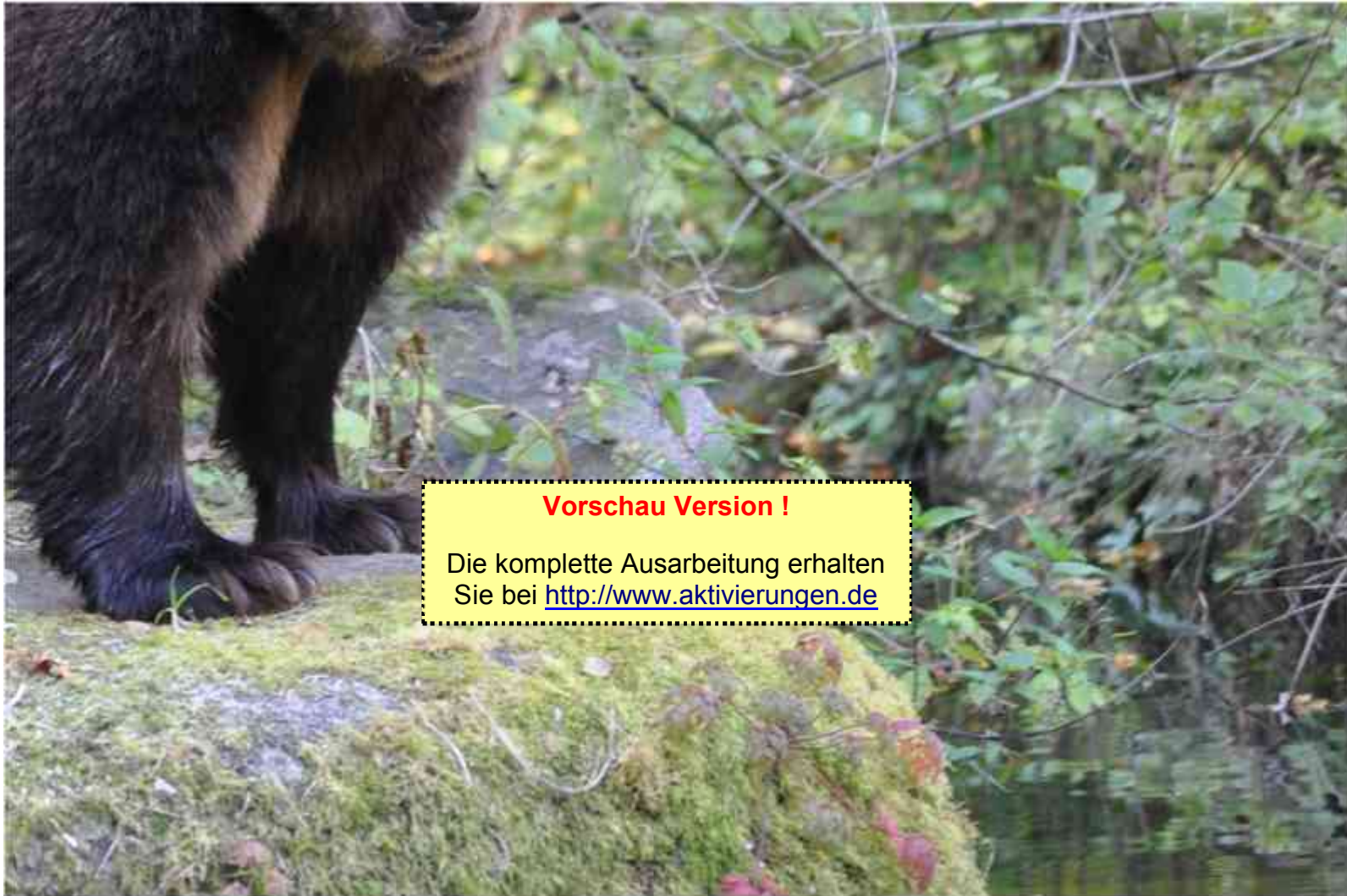
Die komplette Ausarbeitung erhalten  
Sie bei <http://www.aktivierungen.de>











## Ab hier das Puzzle mit 9 Teilen







**Vorschau Version !**  
Die komplette Ausarbeitung erhalten  
Sie bei <http://www.aktivierungen.de>







**Vorschau Version !**

Die komplette Ausarbeitung erhalten  
Sie bei <http://www.aktivierungen.de>

