

Gesellige Würfelspiele für zwei und mehr Mitspieler



Ein Würfelbecher und 5 Würfel sind sicher in jedem Haushalt und in jeder Einrichtung vorhanden. Dazu passende Würfelspiele, die besonders auch für Senioren geeignet sind, finden Sie in dieser Aktivierung.

Auf den folgenden Seiten stellen wir Ihnen 6 verschiedene Würfelspiele vor, die Sie mit zwei oder mehreren Mitspielern spielen können:



Hohe Punktzahl



Niedrige Punktzahl



Nur eine Augenzahl würfeln



Die Summe ergibt 5



Die schwierige Entscheidung



Multiplizieren mit 3 Würfeln

Für jedes Würfelspiel finden Sie die passende Vorlage zum Aufschreiben der Punkte. Besonders im Hinblick auf kognitiv schwache Teilnehmer wurden die Regeln mit auf die Vorlage geschrieben, so dass auch zwischendurch immer wieder die Spielregeln gelesen und in Erinnerung gerufen werden können.

Die Vorlagen sind für jeweils 4 Spieler vorbereitet. Wenn es mehr Mitspieler gibt, müssen mehrere Vorlagen verwendet werden.

Die jeweiligen Vorlagen zum Aufschreiben der Ergebnisse können bei www.aktivierungen.de auch **einzel** als **Druck auf dickem Papier** günstig erworben werden.



Vorschau Version !

Die komplette Ausarbeitung erhalten Sie bei <http://www.aktivierungen.de>

Würfelspiel „hohe Punktzahl“


Spielername																				
Würfelerunde	1	2	3	4	5	1	2	3	4	5	1	2	3	4	5	1	2	3	4	5
1. Wurf						Vorschau Version !														
2. Wurf						Übrigens: diese Vorlage zum Aufschreiben der Ergebnisse kann bei www.aktivierungen.de auch preiswert und in beliebiger Menge als <u>Druck auf dickem Papier</u> erworben werden!														
3. Wurf																				
Augen / Runde																				
Augen gesamt		↓					↓					↓					↓			

Spielregeln Würfelspiel „hohe Punktzahl“:

- Ziel des Spiels ist es, eine möglichst hohe Augenzahl zu erreichen
- Jeder Spieler darf gleichzeitig mit 3 Würfeln spielen
- Jeder Spieler hat 3 Würfe
- Das Spiel geht über 5 Runden, es kann
- Gewonnen hat der Spieler, der sich nach

Vorschau Version !
 Die komplette Ausarbeitung erhalten Sie bei <http://www.aktivierungen.de>

Würfelspiel „niedrige Punktzahl“





Spielername																				
Würfelerunde	1	2	3	4	5	1	2	3	4	5	1	2	3	4	5					
1. Wurf						Vorschau Version !														
2. Wurf	Übrigens: diese Vorlage zum Aufschreiben der Ergebnisse kann bei www.aktivierungen.de auch preiswert und in beliebiger Menge als <u>Druck auf dickem Papier</u> erworben werden!																			
3. Wurf																				
Augen / Runde																				
Augen gesamt	↓ 					↓ 					↓ 					↓ 				

Spielregeln Würfelspiel „niedrige Punktzahl“:

- Ziel des Spiels ist es, eine möglichst geringe Augenzahl zu erreichen
- Jeder Spieler darf gleichzeitig mit 3 Würfeln spielen
- Jeder Spieler hat 3 Würfe
- Das Spiel geht über 5 Runden, es kann die Punktzahl vereinbart werden
- Gewonnen hat der Spieler, der sich nach 5 Runden die niedrigste Punktzahl „erwürfelt“ hat

Vorschau Version !
 Die komplette Ausarbeitung erhalten Sie bei <http://www.aktivierungen.de>

Würfelspiel „nur eine Augenzahl würfeln“





Spielername																				
Würfelerunde	1	2	3	4	5	1	2	3	4	5	1	2	3	4	5	1	2	3	4	5
Gewünschte Augenzahl						Vorschau Version !														
1.Wurf: Anzahl der richtig gewürfelten Zahl																				
2.Wurf: Anzahl der richtig gewürfelten Zahl																				
3.Wurf: Anzahl der richtig gewürfelten Zahl																				
Richtig gewürfelte Zahl pro Runde																				
Richtig gewürfelte Zahl gesamt		↓		↓		↓		↓		↓		↓		↓		↓				
																				

Übrigens: diese Vorlage zum Aufschreiben der Ergebnisse kann bei www.aktivierungen.de auch preiswert und in beliebiger Menge als Druck auf dickem Papier erworben werden!

Spielregeln Würfelspiel „nur eine Augenzahl würfeln“:

- Ziel des Spiels ist es, am häufigsten eine Augenzahl zu würfeln, für die sich der Spieler vor jeder Runde entschieden hat. Tragen Sie die gewünschte Augenzahl in der entsprechenden Spalte ein.
- Entscheidet sich der Spieler z.B. für die 4, dann ist die Spalte für die 4 zu markieren, der die 4 zeigt
- Jeder Spieler darf gleichzeitig mit 3 Würfeln würfeln. Die komplette Ausarbeitung erhalten Sie bei <http://www.aktivierungen.de>
- Das Spiel geht über 5 Runden, es kann natürlich auch eine geringere Rundenzahl vereinbart werden
- Gewonnen hat der Spieler, der nach 5 Runden am häufigsten die vorher gewünschte Augenzahl gewürfelt hat

Würfelspiel „die Summe ergibt 5“

Spielername																				
Würfelerunde	1	2	3	4	5	1	2	3	4	5	1	2	3	4	5	1	2	3	4	5
Anzahl Versuche	<p style="color: green; text-align: center;">Übrigens: diese Vorlage zum Aufschreiben der Ergebnisse kann bei www.aktivierungen.de auch preiswert und in beliebiger Menge als Druck auf dickem Papier erworben werden!</p>																			
Anzahl Versuche gesamt	▼ 					▼ 					▼ 					▼ 				

Spielregeln Würfelspiel „die Summe ergibt 5“:

- Ziel des Spiels ist es, mit möglichst wenig Versuchen die Augenzahl 5 zu würfeln
- Jeder Spieler darf gleichzeitig mit 3 Würfeln spielen
- Jeder Spieler hat maximal 10 Versuche, wenn der Spieler es nach 10 Versuchen noch nicht geschafft hat, die Augenzahl 5 zu würfeln, ist der nächste Spieler an der Reihe. Das Feld „Anzahl Versuche“ wird mit 10 eingetragen. Selbstverständlich können andere Regeln vereinbart werden – weniger Wurfversuche vereinbart werden
- Das Spiel geht über 5 Runden, es kann natürlich auch eine geringere Rundenzahl vereinbart werden
- Gewonnen hat der Spieler, der nach 5 Runden die wenigsten Versuche benötigt hat
- Das Spiel kann nach Belieben modifiziert werden, z.B. ist es auch möglich weniger oder mehr Würfel zu verwenden oder eine andere Augenzahl als die 5 würfeln zu lassen

Vorschau Version !

Die komplette Ausarbeitung erhalten Sie bei <http://www.aktivierungen.de>

Würfelspiel „die schwierige Entscheidung“

Spielername																									
Würfelerunde	1	2	3	4	5	1	2	3	4	5	1	2	3	4	5	1	2	3	4	5					
Alle gewürfelten 3er						Vorschau Version !																			
Alle gewürfelten 4er																									
Alle gewürfelten 5er																									
Alle gewürfelten 6er						Übrigens: diese Vorlage zum Aufschreiben der Ergebnisse kann bei www.aktivierungen.de auch preiswert und in beliebiger Menge als <u>Druck auf dickem Papier</u> erworben werden!																			
Summe von 2 Würfeln mit gleicher Augenzahl																									
Summe von 3 Würfeln mit gleicher Augenzahl																									
Aufeinanderfolgende Augenzahlen von 3 Würfeln																									
Summe / Runde						Vorschau Version !																			
						Die komplette Ausarbeitung erhalten Sie bei http://www.aktivierungen.de																			
Gesamtsumme						↓					↓					↓					↓				

Spielanleitung Würfelspiel „die schwierige Entscheidung“





- Ziel des Spiels ist es, am Spielende im Feld „Gesamtsumme“ eine möglichst hohe Punktzahl zu erreichen
- Es wird mit fünf Würfeln gleichzeitig gewürfelt
- Pro Runde darf jeder Spieler dreimal würfeln, wobei es dem Spieler überlassen bleibt, die günstigsten

- **Vor dem Würfeln** muss sich der Spieler festlegen, in welchem Feld die gewürfelten Augen eingetragen werden sollen. Dabei darf jedes Feld nur einmal gewählt werden
- Entscheidet sich der Spieler z.B. für das Feld „alle gewürfelten 5er“ wird die Anzahl der in den 3 Würfeln gewürfelten 5er in das Feld eingetragen. Wurde keine 5er gewürfelt, wird das Feld mit einem Strich entwertet. Wurde eine 5er gewürfelt, wird die Anzahl der 5er in das Feld „2“ eingetragen
- In das Spielfeld „Augenzahl zweier Würfel mit gleicher Augenzahl“ bzw. das Feld „Augenzahl dreier Würfel mit gleicher Augenzahl“ wird die Summe von 2 bzw. 3 gleichen Augenzahlen eingetragen, z.B. $2 \times 5 = 10$ oder $3 \times 1 = 3$. Werden innerhalb des Wurfes keine gleichlautenden Augenzahlen gewürfelt, so muss das Spielfeld mit einem Strich entwertet werden
- In das Spielfeld „aufeinanderfolgende Augenzahlen von drei Würfeln“ wird die Summe von folgenden Würfelzahlen eingetragen: $1 - 2 - 3 = 6$ oder $2 - 3 - 4 = 9$ oder $3 - 4 - 5 = 12$ oder $4 - 5 - 6 = 15$

Vorschau Version !

Die komplette Ausarbeitung erhalten Sie bei <http://www.aktivierungen.de>

Würfelspiel „multiplizieren mit 3 Würfeln“

Spielername																					
Würfelrunde	1	2	3	4	5	1	2	3	4	5	1	2	3	4	5	1	2	3	4	5	
Punkte mal 4						Vorschau Version !															
Punkte mal 5	Übrigens: diese Vorlage zum Aufschreiben der Ergebnisse kann bei www.aktivierungen.de auch preiswert und in beliebiger Menge als <u>Druck auf dickem Papier</u> erworben werden!																				
Punkte mal 6																					
Punkte mal 7																					
Punkte pro Runde																					
Augen gesamt			↓					↓						↓							↓
																					

Spielregeln Würfelspiel „multiplizieren mit 3 Würfeln“:

- Ziel des Spiels ist es, eine möglichst hohe (oder als Variante auch niedrige) Augenzahl zu erreichen
- Jeder Spieler hat 3 Wurfversuche, wobei es ihm überlassen bleibt, die günstigsten Würfel liegen zu lassen und nur noch mit 2 oder 1 Würfeln zu werfen
- Nun muss der Spieler entscheiden, wie viele Punkte er aus den Würfeln schreiben möchte und somit mit den Würfeln multiplizieren (multiplizieren ist * oder x)
- Das Spiel geht über 5 Runden, es kann natürlich auch eine geringere Rundenzahl vereinbart werden
- Gewonnen hat der Spieler, der sich nach 5 Runden die höchste Augenzahl „erwürfelt“ hat